


## АНКЕТА

	Акционерное общество "Пермский мясокомбинат"	
Организационно правовая форма	Акционерное общество	
Система налогообложения организации	Общий режим налогообложения	
	г, Пермь, Дзержинский район	
ИНН	5903003876	
КПП	590301001	
Юридический адрес:	614068,г. Пермь, ул. Дзержинского, 31	
Почтовый адрес:	614068. г. Пермь, ул.Дзержинского 31	
Основной вид деятельности организации	производство мясных колбасных изделий и полуфабрикатов	
Выбор метода регулирования	метод долгосрочной индексации (на 3 года)	
Наименование участка (в соответствии с тарифным решением)		
Счета, субсчета, на которых ведется раздельный учет доходов и расходов по производству и передаче тепловой энергии (по участку в случае дифференциации тарифов)	23.02.02	
Выручка от деятельности по теплоснабжению за 2014 год (по участку в случае дифференциации тарифов), тыс.руб.		
Прибыль от продаж по итогам 2014 года в целом по предприятию, тыс.руб.		
в том числе от услуг по теплоснабжению (по участку в случае дифференциации тарифов), тыс.руб.		
Дата подключения к ЕИАС		
Где и когда раскрыта информация об установленных тарифах на 2015 год и по факту 2014 года (в печатных средствах массовой информации - указать дату публикации и номер выпуска, на официальном сайте в сети Интернет - указать адрес сайта и дату размещения информации)	информация об установлении тарифов на 2016 г. Раскрыта на официальном сайте РСТ Пермского края размещением шаблонов в программе "ЕИАС: Мониторинг" 12 октября 2016г.	
Руководитель организации	Ф.И.О.: (с расшифровкой)	Шуныкин Олег Александрович
Номер контактного телефона/факса (приемная):	237-17-00	
Email организации (для официальной рассылки):	secr_pmk@perm.prodo.ru	
Должностное лицо, ответственное за составление тарифной заявки	Ф.И.О.: (с расшифровкой)	Лаптев Юрий Дмитриевич
	Должность:	главный энергетик
Номер контактного телефона:	(342)237-16-55 доб. 3833	
Факс:	(342)237-16-55	
Email исполнителя:	laptev_ud@perm.prodo.ru	

Руководитель организации:



Шуныкин Олег Александрович



### Основные технические показатели энергоснабжающей организации

Акционерное общество "Пермский мясокомбинат"

парокотельная газовая ул. Дзержинского 31

название котельной (адрес)

№ п/п	Марка котла	Теплопроизводительность Гкал/час	Вид топлива	Вид теплоносителя	Время работы котла в течение года, час	КПД котла согласно режимным картам	Дата проведения последнего режимно-наладочного испытания
1	2	3	4	5	6	7	8
1	ДЕ-10-14ГМ рег. № 15581	6,25	природный газ	пар	8520	91,0%	август 2015 г.
2	ДЕ-16-14ГМ рег. № 17583	10,00	природный газ	пар	240	91,8%	июль 2014 г.
3	ДЕ-10-14ГМ рег. № 15910	6,25	мазут	пар	0	89,8%	август 2013 г.
	Установленная мощность / средний КПД котлов	22,50				0,91	

Примечание: таблица заполняется по каждой котельной отдельно.

Руководитель организации:

Должностное



Подпись

Шуныкин О. А.

Лаптев Ю. Д.

ФИО

**Перечень тепловых сетей, ЦТП, ИТП\***  
Акционерное общество "Пермский мяскокомбинат"


№ п/п	Участок сетей	Муниципальное образование	Адрес	Вид теплоносителя	Право владения, пользования тепловыми сетями (собственность/аренда/концессия/хоз. ведение/оперативное управление/безвозмездное пользование)	Документы (наименование, № и дата) подтверждающие право владения, пользования	Срок владения, пользования тепловыми сетями (дата начала/окончания права)
1	2	3	4	5	6	7	8
1	Д 219×6 длина 2×130 м	на территории АО "ПМК"	Пермь ул. Дзержинского 31	горячая вода	собственность	не зарегистрирован	бессрочно
2	Д 159×4,5 длина 2×76 м	на территории АО "ПМК"	Пермь ул. Дзержинского 31	горячая вода	собственность	не зарегистрирован	бессрочно
3	Д 133×4,5 длина 2×124 м	на территории АО "ПМК"	Пермь ул. Дзержинского 31	горячая вода	собственность	не зарегистрирован	бессрочно
4	Д 89×4 длина 2×26 м	на территории АО "ПМК"	Пермь ул. Дзержинского 31	горячая вода	собственность	не зарегистрирован	бессрочно
5	Д 76×3,5 длина 2×183 м	на территории АО "ПМК"	Пермь ул. Дзержинского 31	горячая вода	собственность	не зарегистрирован	бессрочно
6	Д 76×3,5 длина 2×88 м	на территории АО "ПМК"	Пермь ул. Дзержинского 31	горячая вода	собственность	не зарегистрирован	бессрочно
7	Д 38×3 длина 2×22 м	на территории АО "ПМК"	Пермь ул. Дзержинского 31	горячая вода	собственность	не зарегистрирован	бессрочно
8	Д 159×4,5 длина 2×288 м	на территории АО "ПМК"	Пермь ул. Дзержинского 31	горячая вода	собственность	не зарегистрирован	бессрочно
9	Д 89×4 длина 2×114 м	на территории АО "ПМК"	Пермь ул. Дзержинского 31	горячая вода	собственность	не зарегистрирован	бессрочно
10	Д 57×3,5 длина 2×40 м	на территории АО "ПМК"	Пермь ул. Дзержинского 31	горячая вода	собственность	не зарегистрирован	бессрочно
11	Д 219×6 длина 42 м	на территории АО "ПМК"	Пермь ул. Дзержинского 31	горячая вода	пар	не зарегистрирован	бессрочно
12	Д 89×4 длина 130 м	на территории АО "ПМК"	Пермь ул. Дзержинского 31	горячая вода	пар	не зарегистрирован	бессрочно
13	Д 133×4,5 длина 220 м	на территории АО "ПМК"	Пермь ул. Дзержинского 31	горячая вода	пар	не зарегистрирован	бессрочно
14	Д 108×4 длина 250 м	на территории АО "ПМК"	Пермь ул. Дзержинского 31	горячая вода	пар	не зарегистрирован	бессрочно
15	Д 76×3,5 длина 30 м	на территории АО "ПМК"	Пермь ул. Дзержинского 31	горячая вода	пар	не зарегистрирован	бессрочно
16	Д 108×4 длина 290 м	на территории АО "ПМК"	Пермь ул. Дзержинского 31	горячая вода	пар	не зарегистрирован	бессрочно
17	Д 76×3,5 длина 130 м	на территории АО "ПМК"	Пермь ул. Дзержинского 31	горячая вода	пар	не зарегистрирован	бессрочно
18	Д 76×3,5 длина 246 м	на территории АО "ПМК"	Пермь ул. Дзержинского 31	горячая вода	пар	не зарегистрирован	бессрочно
19	Д 159×4,5 длина 92 м	на территории АО "ПМК"	Пермь ул. Дзержинского 31	горячая вода	пар	не зарегистрирован	бессрочно
20	Д 57×3,5 длина 88 м	на территории АО "ПМК"	Пермь ул. Дзержинского 31	горячая вода	пар	не зарегистрирован	бессрочно
21	Д 108×4 длина 42 м	на территории АО "ПМК"	Пермь ул. Дзержинского 31	горячая вода	пар	не зарегистрирован	бессрочно
22	Д 89×4 длина 220 м	на территории АО "ПМК"	Пермь ул. Дзержинского 31	горячая вода	пар	не зарегистрирован	бессрочно
23	Д 76×3,5 длина 250 м	на территории АО "ПМК"	Пермь ул. Дзержинского 31	горячая вода	пар	не зарегистрирован	бессрочно
24	Д 57×3,5 длина 30 м	на территории АО "ПМК"	Пермь ул. Дзержинского 31	горячая вода	пар	не зарегистрирован	бессрочно
25	Д 38×3 длина 88 м	на территории АО "ПМК"	Пермь ул. Дзержинского 31	горячая вода	пар	не зарегистрирован	бессрочно
26	Д 133×4,5 длина 92 м	на территории АО "ПМК"	Пермь ул. Дзержинского 31	горячая вода	пар	не зарегистрирован	бессрочно
27	Д 57×3,5 длина 246 м	на территории АО "ПМК"	Пермь ул. Дзержинского 31	горячая вода	пар	не зарегистрирован	бессрочно

\*Перечень объектов в соответствии с документами, подтверждающими право владения

Руководитель организации:

Должностное лицо, ответственное за составление формы:

гл. энергетик



Шуныкин О. А.

Лаптев Ю. Д.

Подпись

ФИО

## Основные производственные показатели регулируемой организации

Акционерное общество "Пермский мясокомбинат"

№ п/п	Показатели	Единица измерения	Базовый период (2016 год)	Период регулирования (2017 год)
1	2	3	4	5
1.	Протяженность тепловых сетей в 2-трубном исчислении, в том числе:	км		
1.1.	Надземная (наземная) прокладка	км	4,67	4,67
1.1.1.	20-250 мм	км	4,668	4,668
1.1.2.	251-400 мм	км		
1.1.3.	401-550 мм	км		
1.1.4.	551-700 мм	км		
1.1.5.	701 мм и выше	км		
1.2.	Подземная прокладка, в том числе:	км	0,00	0,00
1.2.1.	канальная прокладка	км	0,00	0,00
1.2.1.1.	50-250 мм	км		
1.2.1.2.	251-400 мм	км		
1.2.1.3.	401-550 мм	км		
1.2.1.4.	551-700 мм	км		
1.2.1.5.	701 мм и выше	км		
1.2.2.	бесканальная прокладка	км	0,00	0,00
1.2.2.1.	50-250 мм	км		
1.2.2.2.	251-400 мм	км		
1.2.2.3.	401-550 мм	км		
1.2.2.4.	551-700 мм	км		
1.2.2.5.	701 мм и выше	км		
2.	Источники тепловой энергии с установленной генерирующей мощностью 25 МВт и более			
2.1.	Источник тепловой энергии 1			
2.1.1.	Установленная тепловая мощность 1 источника тепловой энергии	Гкал/ч		
...				
3	Источники тепловой энергии с установленной генерирующей мощностью менее 25 МВт			
3.1.	Источник тепловой энергии 1			
3.1.1.	Установленная тепловая мощность 1 источника тепловой энергии	Гкал/ч	22,5	22,5
...				
4	Суммарная установленная мощность источников тепловой энергии	Гкал/ч	0,00	0,00
4.1.	в т.ч. ТЭЦ 25 МВт и более	Гкал/ч		
4.2.	ТЭЦ менее 25 МВт	Гкал/ч		
4.3.	котельные	Гкал/ч		
4.4.	электробойлерные	Гкал/ч		
5.	Количество ЦТП			
6.	Количество ИТП			
7.	Количество бойлерных		3	3
8.	Количество тепловых камер		11	11

Примечание: заполняется по каждой системе теплоснабжения, если при установлении цен (тарифов) применяется такая дифференциация

Руководитель организации:

Должностное



Лаптев Ю. Д.

Подпись



Шунькин О. А.

ФИО

## Расчет полезного отпуска тепловой энергии

Гкал

№ п/п		Базовый период (2016 год)			Период регулирования (2017 год)		
		всего	в том числе		всего	в том числе	
			вода	отборный пар		вода	отборный пар
1	2	3	4	5	11	12	13
1	Отпуск тепловой энергии, поставляемой с коллекторов источника тепловой энергии, всего	25339,00	0,00	25339,00	27064,09	0,00	27064,09
	в том числе:						
	- ТЭЦ 25 МВт и более						
	- ТЭЦ менее 25 МВт						
	- котельные	25339		25339	27064		27064
	- электробойлерные						
2	Покупная теплoэнергия	0,00	0,00	0,00	0,00	0,00	0,00
	в том числе:						
	приложение 4.7.2	0,00	0	0	0,00	0,00	0,00
3	Расход тепловой энергии на хозяйственные нужды (теплоисточника)	1362	0	1362	795	0	795
4	Отпуск тепловой энергии от источника тепловой энергии (полезный отпуск)	23977,00	0,00	23977,00	26269,09	0,00	26269,09
5	Потери тепловой энергии в сети (нормативные)*	1980,59	0,00	1980,59	1980,59	0,00	1980,59
5.1.	в том числе:						
	- через изоляцию	1947,96		1947,96	1947,96		1947,96
5.2.	- с потерями теплоносителя	32,63	0	32,63	32,63	0	32,63
5.3.	то же в % к отпуску в сеть	8,3%	0,0%	8,3%	7,5%	0,0%	7,5%
6	Отпуск тепловой энергии из тепловой сети (полезный отпуск)	21996,41	0,00	21996,41	24288,50	0,00	24288,50
	проверка	0,00			0,00		

Руководитель организации:

Шуныкин О. А.

Должностное лицо, ответственное за составление формы:

Лаптев Ю. Д.

1. Заполняется по каждому источнику тепловой энергии, по каждой системе теплоснабжения, если при установлении цен (тарифов) применяется такая дифференциация, по каждой организации, осуществляющей деятельность по производству тепловой энергии, в целом по единой теплоснабжающей организации.
2. В стр. 3 заполняется расход тепловой энергии на хозяйственные нужды только на источнике тепловой энергии.
3. Стр. 4 = стр. 1 + стр. 2 - стр. 3.
4. Стр. 6 = стр. 4 - стр. 5.
5. В строке 5 указываются фактические потери тепловой энергии в сети в случае, предусмотренном пунктом 90 Основ ценообразования в сфере теплоснабжения, утвержденных постановлением Правительства Российской Федерации от 22.10.2012 № 1075.

## Тепловой баланс

Приложение 4.1а


Акционерное общество "Пермский мяскокомбинат"


(Гкал)

№ п/п	Наименование показателей	Факт 2014 года	Факт 2015 года	Факт I квартала 2016 года	Ожидаемое 2016 года	План предприятия на 2017 год		
		горячая вода и пар	горячая вода и пар	горячая вода и пар	горячая вода и пар	всего	горячая вода	пар
1.	Выработка тепловой энергии (Q <sub>выр</sub> ), всего	29 351,00	26 263,00	7 297,00	25 339,00	27 064,09	0,00	27 064,09
1.1.	в том числе: на газе	29 351,00	26 263,00	7 297,00	25 339,00	27 064,09		27 064,09
1.2.	на мазуте					0,00		
1.3.	на угле					0,00		
1.4.	на прочих видах топлива					0,00		
2.	Собственные нужды котельных (Q <sub>сн</sub> ), всего	713,23	638,19	490,00	1 362,00	795,00	0,00	795,00
2.1.	в том числе: на газе	713,23	638,19	490,00	1 362,00	795,00		795,00
2.2.	на мазуте					0,00		
2.3.	на угле					0,00		
2.4.	на прочих видах топлива					0,00		
3.	Отпуск тепловой энергии от котельных, всего	28 637,77	25 624,81	6 807,00	23 977,00	26 269,09	0,00	26 269,09
3.1.	в том числе: от котельных работающих на газе, всего	28 637,77	25 624,81	6 807,00	23 977,00	26 269,09	0,00	26 269,09
3.1.1.	от котельной 1	28 637,77	25 624,81	6 807,00	23 977,00	26 269,09	0,00	26 269,09
3.1.2.	от котельной 2					0,00		
3.1.3.	от котельной 3					0,00		
3.2.	от котельных работающих на мазуте, всего	0,00	0,00	0,00	0,00	0,00	0,00	0,00
3.2.1.	от котельной 1				0,00	0,00		
3.2.2.	от котельной 2					0,00		
3.2.3.	от котельной 3					0,00		
3.3.	от котельных работающих на угле, всего	0,00	0,00	0,00	0,00	0,00	0,00	0,00
3.3.1.	от котельной 1					0,00		
3.3.2.	от котельной 2					0,00		
3.3.3.	от котельной 3					0,00		
3.4.	от котельных работающих на прочих видах топлива, всего	0,00	0,00	0,00	0,00	0,00	0,00	0,00
3.4.1.	от котельной 1					0,00		
3.4.2.	от котельной 2					0,00		
3.4.3.	от котельной 3					0,00		
4.	Объем покупной тепловой энергии, всего	0,00	0,00	0,00	0,00	0,00	0,00	0,00
	расчет на листе П.2а		0,00	0,00	0,00	0,00		
5.	Отпуск тепловой энергии в сеть теплоснабжающей организации (п.3+п.4)	28 637,77	25 624,81	6 807,00	23 977,00	26 269,09	0,00	26 269,09
6.	Потери тепловой энергии в сети теплоснабжающей организации	1 998,49	1 998,49	495,15	1 980,59	1 980,59		1 980,59
	то же в % к отпуску в сеть	7,0%	7,8%	7,3%	8,3%	7,5%	0,0%	7,5%
7.	Полезный отпуск тепловой энергии, всего (п.5-п.6)	26 639,28	23 626,32	6 311,85	21 996,41	24 288,50	0,00	24 288,50
	проверка	0,00	0,00	0,00	0,00		0,00	

Руководитель организации:

Должностное лицо, ответственное за составление формы:


  
 Шунькин О. А.


  
 Латтев Ю. Д.

ФИО

Структура полезного отпуска тепловой энергии (мощности)


Акционерное общество "Пермский мясокомбинат"

№ п/п		Базовый период (2016 год)				Период регулирования (2017 год)			
		Суммарная договорная (заявленная) тепловая нагрузка по всем договорам теплоснабжения, Гкал/час	в т.ч по нерегулируемым договорам, Гкал/час	Суммарный полезный отпуск тепловой энергии, тыс. Гкал	в т.ч по нерегулируемым договорам, Гкал/час	Суммарная тепловая нагрузка по совокупности договоров теплоснабжения, Гкал/час	в т.ч по нерегулируемым договорам, Гкал/час	Суммарный полезный отпуск тепловой энергии, тыс. Гкал	в т.ч по нерегулируемым договорам, Гкал/час
1	2	3	4	5	6	7	8	9	10
1	<b>Всего отпущено потребителям</b>	0,00	0,00	22,00	0,00	0,00	0,00	24,29	0,00
	Вода								
	Отборный пар	0	0	21,9964	0			24,29	
	- от 1,2 до 2,5 кгс/кв. см								
	- от 2,5 до 7,0 кгс/кв. см	0	0	22,00	0			24,29	
	- от 7,0 до 13,0 кгс/кв. см								
	- свыше 13,0 кгс/кв. см								
	Острый и редуцированный пар								
	<b>В том числе</b>								
	Население	0,00	0,00	0,00	0,00	0,00	0,00	0,00	0,00
	Вода								
	Отборный пар								
	- от 1,2 до 2,5 кгс/кв. см								
	- от 2,5 до 7,0 кгс/кв. см								
	- от 7,0 до 13,0 кгс/кв. см								
	- свыше 13,0 кгс/кв. см								
	Острый и редуцированный пар								
	процесса			0,00				0,00	

Примечание: 1. Заполняется по каждому источнику тепловой энергии, по каждой системе теплоснабжения, если при установлении цен (тарифов) применяется такая дифференциация, по каждой теплоснабжающей, теплосетевой организации, в целом по единой теплоснабжающей организации. 2. Может заполняться с помесячной разбивкой.

Руководитель организации:

Должностное лицо, ответственное за составление формы: гл. энергетик

Подпись:  Шилькин О. А.  
Латтев Ю. Д.  
ФИО




**Анализ полезного отпуска тепловой энергии  
Акционерное общество "Пермский мясокомбинат"**

Наименование показателей	Факт 2013 года	Факт 2014 года	Факт 2015 года		Факт I квартала 2016 года		Ожидаемое 2016 года		План предприятия на 2017 год	
	Объем отпуска, Гкал	Объем отпуска, Гкал	Объем отпуска, Гкал	Кол-во дней отпуска	Объем отпуска, Гкал	Кол-во дней отпуска	Объем отпуска, Гкал	Кол-во дней отпуска	Объем отпуска, Гкал	Кол-во дней отпуска
Полезный отпуск тепловой энергии ( $Q_{пол}$ )	27 992,58	26 639,28	23 626,32	364,00	6 311,85	90,00	21 996,41	365,00	24 288,50	364,00
собственное потребление,	27 992,58	26 639,28	23 626,32	364,00	6 311,85	90,00	21 751,34	365,00	23 806,00	364,00
отпуск сторонним потребителям,	0,00		0,00		0,00		245,07	92,00	482,50	364,00
в том числе: в паре							186,00	92,00	291,00	364,00
в горячей воде,	0,00		0,00		0,00		59,07	61,00	191,50	229,00
в том числе в составе ГВС										
Наименование основных сторонних потребителей										
1.Население всего, в том числе:	0,00		0,00		0,00		0,00		0,00	
Граждане - потребители,										
Исполнители коммунальных услуг (ТСЖ, управляющие компании и иные)										
2. Бюджетные организации							245,07	92,00	482,50	364,00
в том числе по приборам учета							59,07	61,00	191,50	229,00
3. Теплоснабжающие организации - перепродавцы										
в том числе по приборам учета										
4. Прочие потребители										
в том числе по приборам учета										
<b>Информация по населению рассчитываемому по нормативам:</b>										
кол-во человек проживающих в домах с ГВС										
норматив на ГВС (м3/чел.)										
норматив тепловой энергии на подогрев 1 м3 ГВС (Гкал/м3)										
общая площадь жилых помещений (м <sup>2</sup> )										
норматив на отопление на 1м <sup>2</sup> (Гкал/м <sup>2</sup> ) в месяц										
расчетное кол-во тепловой энергии по нормативам на отопление и ГВС (Гкал)	0,00	0,00	0,00		0,00		0,00		0,00	
<b>Информация по населению рассчитываемому по приборам учета:</b>										
справочно, если имеется информация: кол-во человек проживающих в домах с ГВС										
количество потребленной горячей воды по приборам учета (м3)										
количество тепловой энергии на подогрев 1 м3 ГВС (Гкал/м3) учетного в тарифе на ГВС										
общая площадь жилых помещений (м2)										
количество тепловой энергии на отопление за период по приборам учета (Гкал)										
расчетное кол-во тепловой энергии по приборам учета на отопление и ГВС (Гкал)	0,00	0,00	0,00		0,00		0,00		0,00	

Примечание: таблица заполняется по каждой котельной отдельно и в целом по предприятию.

Руководитель организации:

Должностное лицо, ответственное за составление формы:



Подпись

Шунькин О. А.

Латев Ю. Д.

Ф.И.О.

Структура полезного отпуска тепловой энергии с помесячной разбивкой (ПРЕДЛОЖЕНИЕ ОРГАНИЗАЦИИ)

Приложение 4.3.6

Акционерное общество "Пермский мяскокомбинат"

Периоды отпуска	Полезный отпуск тепловой энергии	собственное потребление	Отпуск сторонним потребителям	Гкал													
				Отпуск сторонним потребителям, в том числе			Наименование основных сторонних потребителей										
				в паре	в горячей воде	в том числе в составе ГВС	1. Население всего, в том числе:	на отопление (по приборам учета)	на отопление (по нормативам)	на ГВС (по приборам учета)	на ГВС (по нормативам)	2. Бюджетные организации	в том числе в составе ГВС	3. Теплопоставляющие организации - перепродавцы всего	в том числе в составе ГВС	4. Прочие потребители	в том числе в составе ГВС
январь	3 246,60	3 153	94,00	62,00	32,00	0,00	0,00	0,00	0,00	0,00	0,00	0,00	94,00				
февраль	3 025,80	2 936	90,00	62,00	28,00	0,00	0,00	0,00	0,00	0,00	0,00	0,00	90,00				
март	2 482,80	2 401	82,00	62,00	20,00	0,00	0,00	0,00	0,00	0,00	0,00	0,00	82,00				
апрель	1 719,80	1 644	76,00	62,00	14,00	0,00	0,00	0,00	0,00	0,00	0,00	0,00	76,00				
май	1 392,40	1 357	35,50	35,00	0,50	0,00	0,00	0,00	0,00	0,00	0,00	0,00	35,50				
июнь	1 246,80	1 239	8,00	8,00	0,00	0,00	0,00	0,00	0,00	0,00	0,00	0,00	8,00				
июль	1 431,80	1 432	0,00	0,00	0,00	0,00	0,00	0,00	0,00	0,00	0,00	0,00	8,00				
август	1 419,50	1 420	0,00	0,00	0,00	0,00	0,00	0,00	0,00	0,00	0,00	0,00	8,00				
сентябрь	1 735,20	1 727	8,00	0,00	8,00	0,00	0,00	0,00	0,00	0,00	0,00	0,00	8,00				
октябрь	1 935,20	1 914	21,00	0,00	21,00	0,00	0,00	0,00	0,00	0,00	0,00	0,00	21,00				
ноябрь	2 154,40	2 122	32,00	0,00	32,00	0,00	0,00	0,00	0,00	0,00	0,00	0,00	32,00				
декабрь	2 498,20	2 462	36,00	0,00	36,00	0,00	0,00	0,00	0,00	0,00	0,00	0,00	36,00				
ГОД	24 288,50	23 806	482,50	291,00	191,50	0,00	0,00	0,00	0,00	0,00	0,00	0,00	482,00	0,00		0,00	0,00
1 полугодие 2017	13 114,20	12 729	385,50	291,00	94,50	0,00	0,00	0,00	0,00	0,00	0,00	0,00	385,50	0,00		0,00	0,00
2 полугодие 2017	8 712,10	8 615,10	97,00	0,00	97,00	0,00	0,00	0,00	0,00	0,00	0,00	0,00	97,00	0,00		0,00	0,00
Доля 1 полугодия, %	54,0%	53,5%	79,9%	100,0%	49,3%	#ДЕЛ/0!	#ДЕЛ/0!	#ДЕЛ/0!	#ДЕЛ/0!	#ДЕЛ/0!	#ДЕЛ/0!	80,0%	#ДЕЛ/0!	#ДЕЛ/0!	#ДЕЛ/0!	#ДЕЛ/0!	#ДЕЛ/0!

Руководитель организации:

Должностное лицо, ответственное за составление формы: гл.энергетик

Шуныкин С. А.

Подпись

Лоптев Ю. Д.  
ФИО

## Расчет расхода топлива, электроэнергии и воды на производство и передачу тепловой энергии.

Акционерное общество "Пермский мясокомбинат"

№ п/п	Показатели	Един. измерения	Факт 2014 года	Факт 2015 года	Факт I квартала 2016 года	Базовый период (ожидаемое 2016 года)	Период регулирования (план предприятия на 2017 год)	Принято РСТ на 2016 год
1	2	3	4	5	6	7	8	9
1	Выработка электроэнергии, всего	млн. кВтч						
6	Полезный отпуск электроэнергии в сеть	млн. кВтч						
7	Отпуск тепловой энергии, поставляемой с коллекторов источника тепловой энергии	Гкал	29 351,00	26 263,00	7 297,00	25 339,00	27 064,09	28 450,00
8	Расход теплоэнергии на хозяйственные нужды:	Гкал	713,23	638,19	490,00	1 362,00	795,00	690,00
8.1	то же в % к отпуску теплоэнергии	%	2,43%	2,43%	6,72%	5,38%	2,94%	2,43%
9	Отпуск тепловой энергии от источника тепловой энергии (полезный отпуск)	Гкал	26 639,28	23 626,32	6 311,85	21 996,41	24 288,50	27 760,00
13	Отпуск тепловой энергии, поставляемой с коллекторов источника тепловой энергии	Гкал	29 351,00	26 263,00	7 297,00	25 339,00	27 064,09	28 450,00
14	Нормативный удельный расход условного топлива на производство тепловой энергии	кг/Гкал	183,00	183,00	157,90	157,90	157,90	157,90
15	Итого расход условного топлива на производство тепловой энергии	тыс. туг	4,8750	4,3236	0,9966	3,4732	3,8352	4,3833
16	Расход т.у.т., всего	тыс. туг	4,8750	4,3236	0,9966	3,4732	3,8352	4,3833
17	Удельный вес расхода топлива на производство тепловой энергии (п. 15/л. 16)	%	100,0%	100,0%	100,0%	100,0%	100,0%	100,0%
18	Расход условного топлива	тыс. туг	4,07	3,63	1,00	3,24	3,18	3,53
18.1	уголь всего, в том числе:	тыс. туг	0,00	0,00	0,00	0,00	0,00	0,00
18.2	мазут	тыс. туг	0,00	0,01	0,00	0,00	0,00	0,00
18.3	газ всего, в том числе:	тыс. туг	4,07	3,63	1,00	3,24	3,18	3,53
18.3.1	газ лимитный	тыс. туг	4,067	3,63	1,00	3,24	3,18	3,53
18.3.2	газ сверхлимитный	тыс. туг	0,00	0,00	0,00	0,00	0,00	0,00
18.3.3	газ коммерческий	тыс. туг	0,00	0,00	0,00	0,00	0,00	0,00
18.4	др. виды топлива	тыс. туг	0,00	0,00	0,00	0,00	0,00	0,00
19	Доля	%	100,0%	100,0%	100,0%	100,0%	100,0%	100,0%
19.1	уголь всего, в том числе:	%	0,0%	0,0%	0,0%	0,0%	0,0%	0,0%
19.2	мазут	%	0,0%	0,2%	0,0%	0,0%	0,0%	0,0%
19.3	газ всего, в том числе:	%	100,0%	99,8%	100,0%	100,0%	100,0%	100,0%
19.3.1	газ лимитный	%	100,0%	99,8%	100,0%	100,0%	100,0%	100,0%
19.3.2	газ сверхлимитный	%	0,0%	0,0%	0,0%	0,0%	0,0%	0,0%
19.3.3	газ коммерческий	%	0,0%	0,0%	0,0%	0,0%	0,0%	0,0%
19.4	др. виды топлива	%	0,0%	0,0%	0,0%	0,0%	0,0%	0,0%
	Теплота сгорания натурального топлива (Q <sub>н</sub> ) (согласно Сертификатов на топливо)	ккал/м <sup>3</sup> , ккал/кг						
	Уголь	ккал/кг						
	укажите угольный разрез	ккал/кг						
	Мазут	ккал/кг	9 700,00	9 700,00				
	Газ	ккал/м <sup>3</sup>	8 040,00	8 057,00	8 103,00	8 162,00	8 115,00	7 900,00
	Прочие виды топлива	ккал/м <sup>3</sup> , ккал/кг						
20	Переводной коэффициент							
20.1	уголь всего, в том числе:		0,000	0,000	0,000	0,000	0,000	0,000
	укажите угольный разрез		0,000	0,000	0,000	0,000	0,000	0,000
20.2	мазут		1,386	1,386	0,000	0,000	0,000	0,000
20.3	газ всего, в том числе:		1,149	1,151	1,158	1,166	1,159	1,129
20.3.1	газ лимитный		1,149	1,151	1,158	1,166	1,159	1,129
20.3.2	газ сверхлимитный		1,149	1,151	1,158	1,166	1,159	1,129
20.3.3	газ коммерческий		1,149	1,151	1,158	1,166	1,159	1,129

20.4	др. виды топлива		0,000	0,000	0,000	0,000	0,000	0,000
3	Удельная норма расхода натурального топлива	м <sup>3</sup> /Гкал, кг/Гкал						
	Уголь	кг/Гкал	0,00	0,00	0,00	0,00	0,00	0,00
	Мазут	кг/Гкал	0,00	0,00	0,00	0,00	0,00	0,00
	Газ	м <sup>3</sup> /Гкал	159,14	158,87	159,15	148,91	136,20	139,91
	др. виды топлива	м <sup>3</sup> /Гкал, кг/Гкал	0,00	0,00	0,00	0,00	0,00	0,00
21	Расход натурального топлива							
21.1	уголь всего, в том числе:	тыс. тнт	0,0000	0,0100	0,0000	0,0000	0,0000	0,0000
	укажите угольный разрез							
21.2	мазут	тыс. тнт	0,0000	0,0100	0,0000	0,0000	0,0000	0,0000
21.3	газ всего, в том числе:	млн. куб. м	4,6710	4,1725	1,1613	3,7733	3,6863	3,9801
21.3.1	газ лимитный	млн. куб. м	4,6710	4,1725	1,1613	3,7733	3,6863	3,9801
21.3.2	газ сверхлимитный	млн. куб. м	0,0000	0,0000	0,0000	0,0000	0,0000	0,0000
21.3.3	газ коммерческий	млн. куб. м						
21.4	др. виды топлива	тыс. тнт						
22	Индекс роста цен натурального топлива							
22.1	уголь всего, в том числе:	%						
	укажите угольный разрез							
22.2	мазут	%					100,0%	
22.3	газ всего, в том числе:	%						
22.3.1	газ лимитный	%						
22.3.2	газ сверхлимитный	%					104,2%	
22.3.3	газ коммерческий	%						
22.4	др. виды топлива	%						
23	Цена натурального топлива							
23.1	уголь всего, в том числе:	руб./тнт	0,00	0,00	0,00	0,00	0,00	0,00
	укажите угольный разрез							
23.2	мазут	руб./тнт	5 436,41	5 436,41	5 436,41	5 436,41	5 436,41	0,00
23.3	газ всего, в том числе:							
23.3.1	газ лимитный	руб./тыс. куб. м	4 049,50	4 214,11	4 427,60	4 455,17	4 642,06	4 442,93
23.3.2	газ сверхлимитный	руб./тыс. куб. м						
23.3.3	газ коммерческий	руб./тыс. куб. м						
23.4	др. виды топлива	руб./тнт						
24	Стоимость натурального топлива	тыс. руб.						
24.1	уголь всего, в том числе:	тыс. руб.						
	укажите угольный разрез							
24.2	мазут	тыс. руб.						
24.3	газ всего, в том числе:	тыс. руб.						
24.3.1	газ лимитный	тыс. руб.						
24.3.2	газ сверхлимитный	тыс. руб.						
24.3.3	газ коммерческий	тыс. руб.						
24.4	др. виды топлива	тыс. руб.						
24.5	на производство тепловой энергии	тыс. руб.						
25	Стоимость натурального топлива на производство тепловой энергии по видам топлива	тыс. руб.	18 915,377	17 637,602	5 141,797	16 810,588	17 111,818	17 683,309
25.1	уголь всего, в том числе:	тыс. руб.	0,000	0,000	0,000	0,000	0,000	0,000
	укажите угольный разрез							
25.2	мазут	тыс. руб.	0,000	54,364	0,000	0,000	0,000	0,000
25.3	газ всего, в том числе:	тыс. руб.	18 915,377	17 583,238	5 141,797	16 810,588	17 111,818	17 683,309
25.3.1	газ лимитный	тыс. руб.	18 915,377	17 583,238	5 141,797	16 810,588	17 111,818	17 683,309
25.3.2	газ сверхлимитный	тыс. руб.	0,000	0,000	0,000	0,000	0,000	0,000
25.3.3	газ коммерческий	тыс. руб.	0,000	0,000	0,000	0,000	0,000	0,000
25.3.4	др. виды топлива	тыс. руб.	0,000	0,000	0,000	0,000	0,000	0,000
26	Индекс роста тарифа ж/д перевозки тарифа ГР.О. ПССУ							
26.1	уголь всего, в том числе:	%					#ДЕЛ/0!	
26.2	мазут	%						
26.3	газ всего, в том числе:	%					#ДЕЛ/0!	
26.3.1	газ лимитный	%					#ДЕЛ/0!	

26.3.2	газ сверхлимитный	%						#ДЕЛО/01	
26.3.3	газ коммерческий	%						#ДЕЛО/01	
26.4	др. виды топлива	%						#ДЕЛО/01	
27	Тариф ж/д перевозки/ тариф ГРО, ПССУ								
27.1	уголь всего	руб./тнт							
27.2	мазут	руб./тнт							
27.3	газ всего, в том числе:	руб./тыс. куб. м							
27.3.1	газ лимитный	руб./тыс. куб. м							
27.3.2	газ сверхлимитный	руб./тыс. куб. м							
27.3.3	газ коммерческий	руб./тыс. куб. м							
27.4	др. виды топлива	руб./тнт							
29	Стоимость ж/д перевозки на производство тепловой энергии по видам топлива	тыс. руб.		0,00	0,00	0,00		0,00	0,00
29.1	уголь всего, в том числе:	тыс. руб.		0,00	0,00	0,00		0,00	0,00
29.2	мазут	тыс. руб.		0,00	0,00	0,00		0,00	0,00
29.3	газ всего, в том числе:	тыс. руб.		0,00	0,00	0,00		0,00	0,00
29.3.1	газ лимитный	тыс. руб.		0,00	0,00	0,00		0,00	0,00
29.3.2	газ сверхлимитный	тыс. руб.		0,00	0,00	0,00		0,00	0,00
29.3.3	газ коммерческий	тыс. руб.		0,00	0,00	0,00		0,00	0,00
29.4	др. виды топлива	тыс. руб.		0,00	0,00	0,00		0,00	0,00
30	Стоимость натурального топлива с учетом перевозки	тыс. руб.	18 915,38	17 637,60	5 141,80	16 810,59	17 111,82	17 683,31	
30.1	уголь всего, в том числе:	тыс. руб.	0,00	0,00	0,00	0,00	0,00	0,00	0,00
30.2	мазут	тыс. руб.	0,00	54,36	0,00	0,00	0,00	0,00	0,00
30.3	газ всего, в том числе:	тыс. руб.	18 915,38	17 583,24	5 141,80	16 810,59	17 111,82	17 683,31	
30.3.1	газ лимитный	тыс. руб.	18 915,38	17 583,24	5 141,80	16 810,59	17 111,82	17 683,31	
30.3.2	газ сверхлимитный	тыс. руб.	0,00	0,00	0,00	0,00	0,00	0,00	0,00
30.3.3	газ коммерческий	тыс. руб.	0,00	0,00	0,00	0,00	0,00	0,00	0,00
30.4	др. виды топлива	тыс. руб.	0,00	0,00	0,00	0,00	0,00	0,00	0,00
30.5	на производство тепловой энергии	тыс. руб.	18 915,38	17 637,60	5 141,80	16 810,59	17 111,82	17 683,31	
31	Цена условного топлива с учетом перевозки	руб./лут	4 651,14	4 855,77	5 125,26	5 194,73	5 381,48	5 014,16	
31.1	уголь всего, в том числе:	руб./лут	0,00	0,00	0,00	0,00	0,00	0,00	0,00
31.2	мазут	руб./лут	0,00	7 533,31	0,00	0,00	0,00	0,00	0,00
31.3	газ всего, в том числе:	руб./лут	4 651,14	4 850,44	5 125,26	5 194,73	5 381,48	5 014,16	
31.3.1	газ лимитный	руб./лут	4 651,14	4 850,44	5 125,26	5 194,73	5 381,48	5 014,16	
31.3.2	газ сверхлимитный	руб./лут	0,00	0,00	0,00	0,00	0,00	0,00	0,00
31.3.3	газ коммерческий	руб./лут	0,00	0,00	0,00	0,00	0,00	0,00	0,00
31.4	др. виды топлива	руб./лут	0,00	0,00	0,00	0,00	0,00	0,00	0,00
31.5	на производство тепловой энергии	руб./лут							
32	Цена натурального топлива с учетом перевозки								
32.1	уголь всего, в том числе:	руб./тнт	0,00	0,00	0,00	0,00	0,00	0,00	0,00
32.2	мазут	руб./тнт	5 436,41	5 436,41	5 436,41	5 436,41	5 436,41	0,00	
32.3	газ всего, в том числе:	руб./тыс. куб. м							
32.3.1	газ лимитный	руб./тыс. куб. м	4 049,50	4 214,11	4 427,60	4 455,17	4 642,06	4 442,93	
32.3.2	газ сверхлимитный	руб./тыс. куб. м	0,00	0,00	0,00	0,00	0,00	0,00	0,00
32.3.3	газ коммерческий	руб./тыс. куб. м	0,00	0,00	0,00	0,00	0,00	0,00	0,00
32.4	др. виды топлива	руб./тнт	0,00	0,00	0,00	0,00	0,00	0,00	0,00
33	Топливная составляющая тарифа	руб./Гкал	710,06	746,52	814,63	764,24	704,52	637,01	

Руководитель организации:

Должностное лицо, ответственное за составление формы:

Шуныкин О. А.

Лалтев Ю. Д.

Подпись

ФИО

Расчет баланса топлива по энергоснабжающей организации

Вид топлива	Остаток на начало периода			Приход натурального топлива								Расход натурального топлива			Остаток на конец периода		
	Всего, т.н.т. (тыс. м3)	Цена, руб./т.н.т.	Стоимость, тыс.руб.	Всего, т.н.т. (тыс. м3)	Тариф без учета транспортировки, руб./т.н.т.	Размер платы за снабженческо-сбытовые услуги, руб./тыс. м3	Всего, т.н.т. (тыс. м3)	Тариф на перевозку (транспортировку), руб./тыс.м3	Норматив потерь при перевозке, %	Тариф с учетом транспортировки и снабженческо-сбытовых услуг, руб./т.н.т.	Стоимость всего, тыс.руб.	Всего, т.н.т. (тыс. м3)	Цена, руб./т.н.т.	Стоимость, тыс.руб.	Всего, т.н.т. (тыс. м3)	Цена, руб./т.н.т.	Стоимость, тыс.руб.
2	3	4	5	6	7	8	9	10	11	12	13	14	15	16	17	18	
Факт 2014 года																	
Газ по регулируемой цене				4 671,04	3 444,74	21,82	4 671,04	582,94		4 049,50	18 915,38	4 671,04	4 049,50	18 915,38	0,00	0,00	0,00
Газ по нерегулируемой цене										0,00	0,00	0,00	0,00	0,00	0,00	0,00	0,00
Мазут	70,00	5 436,41	380,55							0,00	0,00	5 436,41	0,00	70,00	5 436,41	380,55	
Уголь			0,00							0,00	0,00	0,00	0,00	0,00	0,00	0,00	
Прочие			0,00							0,00	0,00	0,00	0,00	0,00	0,00	0,00	
Факт 2015 года																	
Газ по регулируемой цене				4 172,47	3 587,43		4 172,47	616,68		4 214,11	17 583,24	4 172,47	4 214,11	17 583,24	0,00	0,00	0,00
Газ по нерегулируемой цене										0,00	0,00	0,00	0,00	0,00	0,00	0,00	
Мазут	70,00	5 436,41	380,55							0,00	0,00	5 436,41	0,00	70,00	5 436,41	380,55	
Уголь	0,00	0,00	0,00							0,00	0,00	0,00	54,36	60,00	5 436,41	326,18	
Прочие виды топлива	0,00	0,00	0,00							0,00	0,00	0,00	0,00	0,00	0,00	0,00	
Факт I квартала 2016 года																	
Газ по регулируемой цене				1 161,31	3 766,46		1 161,31	661,14		4 427,60	5 141,80	1 161,31	4 427,60	5 141,80	0,00	0,00	0,00
Газ по нерегулируемой цене										0,00	0,00	0,00	0,00	0,00	0,00	0,00	
Мазут	60,00	5 436,41	326,18							0,00	0,00	5 436,41	0,00	60,00	5 436,41	326,18	
Уголь	0,00	0,00	0,00							0,00	0,00	0,00	0,00	0,00	0,00	0,00	
Прочие виды топлива	0,00	0,00	0,00							0,00	0,00	0,00	0,00	0,00	0,00	0,00	
Ожидаемое 2016 года																	
Газ по регулируемой цене 1 полугодие				1 921,73	3 772,24		1 921,73	661,14		4 433,38	8 519,77	1 921,73	4 433,38	8 519,77	0,00	0,00	0,00
Газ по нерегулируемой цене 1 полугодие										0,00	0,00	0,00	0,00	0,00	0,00	0,00	
Газ по регулируемой цене 2 полугодие				1 851,54	3 786,71		1 851,54	689,08		4 477,79	8 290,82	1 851,54	4 477,79	8 290,82	0,00	0,00	0,00
Газ по нерегулируемой цене 2 полугодие										0,00	0,00	0,00	0,00	0,00	0,00	0,00	
Мазут	60,00	5 436,41	326,18							0,00	0,00	5 436,41	0,00	60,00	5 436,41	326,18	
Уголь	0,00	0,00	0,00							0,00	0,00	0,00	0,00	0,00	0,00	0,00	
Прочие виды топлива	0,00	0,00	0,00							0,00	0,00	0,00	0,00	0,00	0,00	0,00	
Утверждено на 2016 год																	
Газ по регулируемой цене 1 полугодие				1 990,05	3 635,28	116,92	1 990,05	689,73		4 442,93	8 841,65	1 990,05	4 442,93	8 841,65	0,00	0,00	0,00
Газ по нерегулируемой цене 1 полугодие										0,00	0,00	0,00	0,00	0,00	0,00	0,00	
Газ по регулируемой цене 2 полугодие				1 990,05	3 635,28	116,92	1 990,05	689,73		4 442,93	8 841,65	1 990,05	4 442,93	8 841,65	0,00	0,00	0,00
Газ по нерегулируемой цене 2 полугодие										0,00	0,00	0,00	0,00	0,00	0,00	0,00	
Газ коммерческий в среднем по году										0,00	0,00	0,00	0,00	0,00	0,00	0,00	
Мазут			0,00							0,00	0,00	0,00	0,00	0,00	0,00	0,00	
Уголь			0,00							0,00	0,00	0,00	0,00	0,00	0,00	0,00	
Прочие виды топлива			0,00							0,00	0,00	0,00	0,00	0,00	0,00	0,00	
План предприятия на 2017 год																	
Газ по регулируемой цене 1 полугодие				1 990,34	3 793,75	116,92	1 990,34	689,07		4 599,74	9 155,02	1 990,34	4 599,74	9 155,02	0,00	0,00	0,00
Газ по нерегулируемой цене 1 полугодие										0,00	0,00	0,00	0,00	0,00	0,00	0,00	
Газ по регулируемой цене 2 полугодие				1 695,92	3 669,63	119,26	1 695,92	702,85		4 691,73	7 956,79	1 695,92	4 691,73	7 956,79	0,00	0,00	0,00
Газ по нерегулируемой цене 2 полугодие										0,00	0,00	0,00	0,00	0,00	0,00	0,00	
Газ коммерческий в среднем по году										0,00	0,00	0,00	0,00	0,00	0,00	0,00	
Мазут	60,00	5 436,41	326,18							0,00	0,00	5 436,41	0,00	60,00	5 436,41	326,18	
Уголь	0,00	0,00	0,00							0,00	0,00	0,00	0,00	0,00	0,00	0,00	
Прочие	0,00	0,00	0,00							0,00	0,00	0,00	0,00	0,00	0,00	0,00	

Руководитель организации:  Дилькин О. А.  
 Должностное лицо, ответственное за составление формы: Матвеев Ю. Д.

**Смета расходов на передачу тепловой энергии  
Акционерное общество "Пермский мясокомбинат"**

№ п/п	Показатели	Ед.изм.	Базовый период (ожидаемое 2016 года)	Период регулирования (план предприятия на 2017 год)
1	2	3	4	5
<b>I.</b>	<b>Расходы, связанные с производством и реализацией продукции (услуг), всего</b>	<b>тыс.руб.</b>	<b>0,00</b>	<b>0,00</b>
	- расходы на сырье и материалы	тыс.руб.	0,00	0,00
	- расходы на топливо	тыс.руб.		
	- расходы на прочие покупаемые энергетические ресурсы	тыс.руб.	0,00	0,00
	- расходы на холодную воду	тыс.руб.	0,00	0,00
	- расходы на теплоноситель	тыс.руб.		
	- амортизация основных средств и нематериальных активов	тыс.руб.	0,00	0,00
	- оплата труда	тыс.руб.	0,00	0,00
	- страховые взносы социального характера	тыс.руб.	0,00	0,00
	- ремонт основных средств, выполняемый подрядным способом	тыс.руб.	0,00	0,00
	- расходы на оплату услуг, оказываемых организациями, осуществляющими регулируемую деятельность			
	- расходы на выполнение работы и услуг производственного характера, выполняемых по договорам со сторонними организациями или индивидуальными предпринимателями	тыс.руб.		
	- расходы на оплату иных работ и услуг, выполняемых по договорам с организациями, включая расходы на оплату услуг связи, вневедомственной охраны, коммунальных услуг, юридических, информационных, аудиторских и консультационных услуг	тыс.руб.		
	- плата за выбросы и сбросы загрязняющих веществ в окружающую среду, размещение отходов и другие виды негативного воздействия на окружающую среду в пределах установленных нормативов и (или) лимитов	тыс.руб.		
	- арендная плата, концессионная плата, лизинговые платежи	тыс.руб.	0,00	0,00
	- расходы на служебные командировки	тыс.руб.		
	- расходы на обучение персонала	тыс.руб.	0,00	0,00
	- расходы на страхование производственных объектов, учитываемые при определении налоговой базы по налогу на прибыль	тыс.руб.		
	- другие расходы, связанные с производством и (или) реализацией продукции, в том числе	тыс.руб.		
	- налог на имущество организаций	тыс.руб.	0,00	0,00
	- земельный налог	тыс.руб.		
	- транспортный налог	тыс.руб.		
	- водный налог	тыс.руб.		
	- прочие налоги	тыс.руб.		
<b>II.</b>	<b>Внерезервные расходы, всего</b>	<b>тыс.руб.</b>	<b>0,00</b>	<b>0,00</b>
	- расходы на консервацию выводу из эксплуатации (в том числе на консервацию) и вывод из консервации	тыс.руб.		
	- расходы по сомнительным долгам	тыс.руб.		
	- расходы, связанные с созданием нормативных запасов топлива, включая расходы по обслуживанию заемных средств, привлекаемых для этих целей	тыс.руб.		
	- другие обоснованные расходы, в том числе	тыс.руб.		
	расходы на услуги банков			
	расходы на обслуживание заемных средств			
<b>III.</b>	<b>Расходы, не учитываемые в целях налогообложения, всего</b>	<b>тыс.руб.</b>	<b>0,00</b>	<b>0,00</b>
	- расходы на капитальные вложения (инвестиции)	тыс.руб.	0,00	0,00
	- денежные выплаты социального характера (по Коллективному договору)	тыс.руб.		
	- резервный фонд	тыс.руб.		
	- прочие расходы	тыс.руб.		
<b>IV.</b>	<b>Налог на прибыль</b>	<b>тыс.руб.</b>	<b>0,00</b>	<b>0,00</b>
<b>V.</b>	<b>Выпадающие доходы/экономия средств</b>	<b>тыс.руб.</b>		
<b>VI.</b>	<b>Необходимая валовая выручка, всего</b>	<b>тыс.руб.</b>	<b>0,00</b>	<b>0,00</b>
	проверка		0,00	0,00

Руководитель организации:

Должностное лицо, ответственное за составление формы:

Подпись

ФИО

Приложение 4.6. (Смета расходов производство)  
**Смета расходов на производство тепловой энергии**  
**Акционерное общество "Пермский мясокомбинат"**


№ п/п	Показатели	Ед.изм.	Базовый период (ожидаемое 2016 года)	Период регулирования (план предприятия на 2017 год)
1	2	3	4	5
<b>I.</b>	<b>Расходы, связанные с производством и реализацией продукции (услуг), всего</b>	<b>тыс.руб.</b>	<b>32927,36</b>	<b>33187,54</b>
	- расходы на сырье и материалы	тыс.руб.	703,66	611,48
	- расходы на топливо	тыс.руб.	16810,59	17111,82
	- расходы на прочие покупаемые энергетические ресурсы	тыс.руб.	3531,91	3707,53
	- расходы на холодную воду	тыс.руб.	1956,17	2072,22
	- расходы на сброс стоков	тыс.руб.	259,72	276,63
	- расходы на теплоноситель	тыс.руб.	0,00	0,00
	- амортизация основных средств и нематериальных активов	тыс.руб.	367,04	367,04
	- оплата труда	тыс.руб.	3986,00	3986,00
	- отчисления на социальные нужды	тыс.руб.	1227,69	1227,69
	- ремонт основных средств, выполняемый подрядным способом	тыс.руб.	0,00	0,00
	- расходы на оплату услуг, оказываемых организациями, осуществляющими регулируемую деятельность		0,00	0,00
	- расходы на выполнение работы и услуг производственного характера, выполняемых по договорам со сторонними организациями или индивидуальными предпринимателями	тыс.руб.	455,18	898,66
	- услуги вспомогательных подразделений, канцтовары	тыс.руб.	3501,61	2794,27
	- плата за выбросы и сбросы загрязняющих веществ в окружающую среду, размещение отходов и другие виды негативного воздействия на окружающую среду в пределах установленных нормативов и (или) лимитов	тыс.руб.	2,18	2,18
	- арендная плата, концессионная плата, лизинговые платежи	тыс.руб.	0,00	0,00
	- расходы на служебные командировки	тыс.руб.	0,00	0,00
	- расходы на обучение персонала	тыс.руб.	0,00	0,00
	- расходы на страхование производственных объектов, учитываемые при определении налоговой базы по налогу на прибыль	тыс.руб.	10,05	10,05
	- другие расходы, связанные с производством и (или) реализацией продукции, в том числе	тыс.руб.	89,59	96,01
	- налог на имущество организаций	тыс.руб.	0,00	0,00
	- земельный налог	тыс.руб.	25,98	25,98
	- транспортный налог	тыс.руб.	0,00	0,00
	- водный налог	тыс.руб.	0,00	0,00
	- прочие налоги	тыс.руб.	0,00	0,00
<b>II.</b>	<b>Внереализационные расходы, всего</b>	<b>тыс.руб.</b>	<b>0,00</b>	<b>0,00</b>
	- расходы на консервацию вывод из эксплуатации (в том числе на консервацию) и вывод из консервации	тыс.руб.	0,00	0,00
	- расходы по сомнительным долгам	тыс.руб.	0,00	0,00
	- расходы, связанные с созданием нормативных запасов топлива, включая расходы по обслуживанию заемных средств, привлекаемых для этих целей	тыс.руб.	0,00	0,00
	- другие обоснованные расходы, в том числе	тыс.руб.	0,00	0,00
	расходы на услуги банков		0,00	0,00
	расходы на обслуживание заемных средств (%)		0,00	0,00
<b>III.</b>	<b>Расходы, не учитываемые в целях налогообложения, всего</b>	<b>тыс.руб.</b>	<b>0,00</b>	<b>0,00</b>
	- расходы на капитальные вложения (инвестиции)	тыс.руб.	0,00	0,00
	- денежные выплаты социального характера (по Коллективному договору)	тыс.руб.	0,00	0,00
	- резервный фонд	тыс.руб.	0,00	0,00
	- прочие расходы	тыс.руб.	0,00	0,00
<b>IV.</b>	<b>Налог на прибыль</b>	<b>тыс.руб.</b>	<b>0,00</b>	<b>0,00</b>
<b>V.</b>	<b>Выпадающие доходы/экономия средств</b>	<b>тыс.руб.</b>	<b>0,00</b>	<b>0,00</b>
<b>VI.</b>	<b>Необходимая валовая выручка, всего</b>	<b>тыс.руб.</b>	<b>32927,36</b>	<b>33187,54</b>
	проверка		0,00	0,00

Руководитель организации:

Должностное лицо, ответственное за составление формы:

Примечания:

1. Заполняется по каждому виду регулируемой деятельности, по каждой теплоснабжающей, теплосетевой организации, в целом по единой теплоснабжающей организации.
2. К таблице прилагаются дополнительные материалы, содержащие обоснованный расчет по каждой статье затрат

  
 Подпись: Шулькин О. А.  
 Пушкина С.С.  
 ФИО




Приложение 4.6.2. (Смета расходов производство+передача)  
**Смета расходов на тепловую энергию с учетом услуг по передаче**  
**Акционерное общество "Пермский мясокомбинат"**

№ п/п	Показатели	Ед.изм.	Базовый период (ожидаемое 2016 года)	Период регулирования (план предприятия на 2017 год)
1	2	3	4	5
<b>I.</b>	<b>Расходы, связанные с производством и реализацией продукции (услуг), всего</b>	<b>тыс.руб.</b>	<b>32927,36</b>	<b>33187,54</b>
	- расходы на сырье и материалы	тыс.руб.	703,66	611,48
	- расходы на топливо	тыс.руб.	16810,59	17111,82
	- расходы на прочие покупаемые энергетические ресурсы	тыс.руб.	3531,91	3707,53
	- расходы на холодную воду	тыс.руб.	1956,17	2072,22
	- расходы на сброс стоков	тыс.руб.	259,72	276,63
	- расходы на теплоноситель	тыс.руб.	0,00	0,00
	- амортизация основных средств и нематериальных активов	тыс.руб.	367,04	367,04
	- оплата труда	тыс.руб.	3986,00	3986,00
	- страховые взносы социального характера	тыс.руб.	1227,69	1227,69
	- ремонт основных средств, выполняемый подрядным способом	тыс.руб.	0,00	0,00
	- расходы на оплату услуг, оказываемых организациями, осуществляющими регулируемую деятельность	тыс.руб.	0,00	0,00
	- расходы на выполнение работы и услуг производственного характера, выполняемых по договорам со сторонними организациями или индивидуальными предпринимателями	тыс.руб.	455,18	898,66
	- расходы на оплату иных работ и услуг, выполняемых по договорам с организациями, включая расходы на оплату услуг связи, вневедомственной охраны, коммунальных услуг, юридических, информационных, аудиторских и консультационных услуг	тыс.руб.	3501,61	2794,27
	- плата за выбросы и сбросы загрязняющих веществ в окружающую среду, размещение отходов и другие виды негативного воздействия на окружающую среду в пределах установленных нормативов и (или) лимитов	тыс.руб.	2,18	2,18
	- арендная плата, концессионная плата, лизинговые платежи	тыс.руб.	0,00	0,00
	- расходы на служебные командировки	тыс.руб.	0,00	0,00
	- расходы на обучение персонала	тыс.руб.	0,00	0,00
	- расходы на страхование производственных объектов, учитываемые при определении налоговой базы по налогу на прибыль	тыс.руб.	10,05	10,05
	- другие расходы, связанные с производством и (или) реализацией продукции, в том числе	тыс.руб.	89,59	96,01
	- налог на имущество организаций	тыс.руб.	0,00	0,00
	- земельный налог	тыс.руб.	25,98	25,98
	- транспортный налог	тыс.руб.	0,00	0,00
	- водный налог	тыс.руб.	0,00	0,00
	- прочие налоги	тыс.руб.	0,00	0,00
<b>II.</b>	<b>Внерезидентные расходы, всего</b>	<b>тыс.руб.</b>	<b>0,00</b>	<b>0,00</b>
	- расходы на консервацию вывод из эксплуатации (в том числе на консервацию) и вывод из консервации	тыс.руб.	0,00	0,00
	- расходы по сомнительным долгам	тыс.руб.	0,00	0,00
	- расходы, связанные с созданием нормативных запасов топлива, включая расходы по обслуживанию заемных средств, привлекаемых для этих целей	тыс.руб.	0,00	0,00
	- другие обоснованные расходы, в том числе	тыс.руб.	0,00	0,00
	расходы на услуги банков		0,00	0,00
	расходы на обслуживание заемных средств		0,00	0,00
<b>III.</b>	<b>Расходы, не учитываемые в целях налогообложения, всего</b>	<b>тыс.руб.</b>	<b>0,00</b>	<b>0,00</b>
	- расходы на капитальные вложения (инвестиции)	тыс.руб.	0,00	0,00
	- денежные выплаты социального характера (по Коллективному договору)	тыс.руб.	0,00	0,00
	- резервный фонд	тыс.руб.	0,00	0,00
	- прочие расходы	тыс.руб.	0,00	0,00
<b>IV.</b>	<b>Налог на прибыль</b>	<b>тыс.руб.</b>	<b>0,00</b>	<b>0,00</b>
<b>V.</b>	<b>Выпадающие доходы/экономия средств</b>	<b>тыс.руб.</b>	<b>0,00</b>	<b>0,00</b>
<b>VI.</b>	<b>Необходимая валовая выручка, всего</b>	<b>тыс.руб.</b>	<b>32927,36</b>	<b>33187,54</b>

Руководитель организации:

Должностное лицо, ответственное за составление формы:



Шунькин О. А.

Луцкина С. С.  
ФИО

## Расходы на покупку электрической энергии

№ п/п	Затраты на покупку электрическую энергию, по уровням напряжения:	Факт 2014 года	Факт 2015 года	Факт I квартала 2016 года	Ожидаемое 2016 года	Утверждено РСТ на 2016 год	План предприятия на 2017 год
	Сбытовая компания:	ПАО "Пермэнергосбыт"					
1.1	энергия НН (0,4 кВ и ниже), (тыс. руб.)	0,00	0,00	0,00	0,00	0,00	0,00
1.1.1.	средний тариф на энергию (руб/кВт.ч)	0,00					
1.1.2.	объем энергии (тыс.кВт.ч)	0,00					
1.2.	заявленная мощность по НН (0,4 кВ и ниже), (тыс. руб.)	0,00	0,00	0,00	0,00	0,00	0,00
1.2.1.	средний тариф на заявленную мощность (руб.кВт.мес)	0,00					
1.2.2.	годовой объем мощности (МВт)	0,00					
2.1	энергия СН 2 (1-20 кВ), (тыс. руб.)	0,00	0,00	0,00	0,00	0,00	0,00
2.1.1.	средний тариф на энергию (руб/кВт.ч)						
2.1.2.	объем энергии (тыс.кВт.ч)						
2.2.	заявленная мощность по СН 2 (1-20 кВ), (тыс. руб.)		0,00	0,00	0,00	0,00	0,00
2.2.1.	средний тариф на заявленную мощность (руб.кВт.мес)						
2.2.2.	годовой объем мощности (МВт)						
3.1.	энергия СН 1 (35 кВ), (тыс. руб.)	0,00	0,00	0,00	0,00	0,00	0,00
3.1.1.	средний тариф на энергию (руб/кВт.ч)						
3.1.2.	объем энергии (тыс.кВт.ч)						
3.2.	заявленная мощность по СН 1 (35 кВ), (тыс. руб.)		0,00	0,00	0,00	0,00	0,00
3.2.1.	средний тариф на заявленную мощность (руб.кВт.мес)						
3.2.2.	годовой объем мощности (МВт)						
3.3.	ставка за содержание электрических сетей по СН 1 (35 кВ), (тыс. руб.)		0,00	0,00	0,00	0,00	0,00
3.3.1.	средний тариф по ставке за содержание электрических сетей (руб.кВт.мес)						
3.3.2.	годовой объем мощности по ставке за содержание						
4.1	энергия ВН (110 кВ и выше), (тыс. руб.)	1 555,05	1 524,28	690,74	2 676,40	2 299,09	2 809,24
4.1.1.	средний тариф на энергию (руб/кВт.ч)	1,29	1,26	2,05	2,12	2,09	2,23
4.1.2.	объем энергии (тыс.кВт.ч)	1 206,68	1 206,68	337,40	1 259,66	1 100,04	1 259,22
4.2.	заявленная мощность по ВН (110 кВ и выше), (тыс. руб.)	667,41	662,95	228,61	855,51	795,71	898,28
4.2.1.	средний тариф на заявленную мощность (руб.кВт.мес)	370,78	368,31	443,56	442,35	442,06	464,47
4.2.2.	годовой объем мощности (МВт)	1,80	1,80	0,52	1,93	1,80	1,93
4.3.	ставка за содержание электрических сетей по ВН (110 кВ и выше), (тыс. руб.)	840,08	882,09	0,00	0,00	0,00	0,00
4.3.1.	средний тариф по ставке за содержание электрических сетей (руб.кВт.мес)	466,71	490,05	0,00	0,00		
4.3.2.	годовой объем мощности по ставке за содержание	1,80	1,80	0,00	0,00		
5	Итого, (тыс. руб.)	3 062,53	3 069,32	919,35	3 531,91	3 094,80	3 707,53
5.1.	средний тариф, (руб/кВт.ч)	2,54	2,54	2,72	2,80	2,81	2,94
5.2.	объем энергии (тыс.кВт.ч) в том числе:	1 206,68	1 206,68	337,40	1 259,66	1 100,04	1 259,22
5.2.1.	Объем электроэнергии на производство тепловой энергии	991,50	991,50	283,61	1 044,48	884,86	1 044,04
	Удельный расход электроэнергии на производство тепловой энергии (Эуд=Эфакт/Qотп.в сеть), кВт.ч/Гкал	0,04	0,04	0,04	0,05	0,03	0,04
5.2.2.	Объем электроэнергии на передачу тепловой энергии	215,18	215,18	53,80	215,18	215,18	215,18
	Удельный расход электроэнергии на передачу тепловой энергии (Эуд=Эфакт/Qотп), кВт.ч/Гкал	0,01	0,01	0,01	0,01	0,01	0,01

Руководитель организации:

Должностное лицо, ответственное за составление формы:

Шурькин С. А.

Лалтеев Ю. Д.



Подпись

ФИО

№ п/п	Показатели	Ед. изм.	Принято РСТ 2015 год	Факт 2015 года	в том числе 1 полугодие 2015 года	в том числе 2 полугодие 2015 года	Факт I квартала 2016 года	Ожидаемое 1 полугодия 2016 года	Ожидаемое 2 полугодия 2016 года	Ожидаемое 2016 года	Принято РСТ 2016 год	в том числе 1 полугодие	2 полугодие	План предприятия на 2017 год	в том числе 1 полугодие	2 полугодие
1	2	3	4	5	6	7	8	9	10	11	12	13	14	15	16	17
1	Стоимость покупной тепловой энергии	тыс.руб	0,00	0,00	0,00	0,00	0,00	0,00	0,00	0,00	0,00	0,00	0,00	0,00	0,00	0,00
2	Объем покупной тепловой энергии в год, в том числе	Гкал	0,00	0,00	0,00	0,00	0,00	0,00	0,00	0,00	0,00	0,00	0,00	0,00	0,00	0,00
3	Тариф покупки															

Руководитель организации:

Должностное лицо, ответственное за составление формы:

  
 Шунькин О. А.  
 \_\_\_\_\_  
 Подпись  
  
 Латтев Ю. Д.  
 \_\_\_\_\_  
 ФИО

## Расчет планового электропотребления котельной

Вид оборудования	Установлен- ная мощность P <sub>у</sub> , кВт	Кэффиц. спроса K <sub>с</sub>	Расчетная мощность P=P <sub>у</sub> *K <sub>с</sub> , кВт	Продолжи- тельность работы T, ч	Расход электро- энергии Э <sub>расч</sub> =P*T, кВт.ч
Дымосос котла № 5	37,0	1,0	35,2	920,2	32 344,1
Дымосос котла № 4	45,0	1,0	42,8	0,0	0,0
Дымосос котла № 3	30,0	1,0	28,5	8 520,0	242 820,0
Вентилятор дутьевой котла № 5	30,5	1,0	29,0	920,2	26 662,0
Вентилятор дутьевой котла № 4	22,5	1,0	21,4	0,0	0,0
Вентилятор дутьевой котла № 3	22,5	1,0	21,4	8 520,0	182 115,0
Вентиляторы крышные	9,9	1,0	9,4	129,3	1 216,1
Вентилятор санитарно-бытовой			0,0		0,0
Насосы:			0,0		0,0
сетевой отопления	37,0	0,8	29,6	5 496,0	162 681,6
сетевой ГВС	7,5	0,8	6,0	8 760,0	52 560,0
исходной воды	15,0	0,8	12,0	8 760,0	105 120,0
декарбонизированной воды			0,0		0,0
промывочной воды			0,0		0,0
перекачки соляного раствора	5,5	0,8	4,4	80,2	353,1
перекачивающий			0,0		0,0
подпиточный			0,0		0,0
питательный	55,0	0,8	44,0	7 860,0	345 840,0
мазутный	5,5	0,8	4,4	7 860,0	34 584,0
Компрессор			0,0		0,0
Дробилка			0,0		0,0
Углезабрасыватель			0,0		0,0
Шлакоудаление			0,0		0,0
Освещение	11,1	1,0	11,1	6 591,3	73 361,2
Прочее оборудование			0,0		0,0
<b>ИТОГО:</b>			<b>299,1</b>		<b>1 259 657,0</b>

Примечание: таблица заполняется по каждой котельной отдельно.

Должностное лицо, ответственное за составление формы: Лаптев Ю. Д.


## Расходы на приобретение холодной воды и теплоносителя

№ п. п.	Вид сырья и материалов	Факт 2014 года			Факт 2015 года			Факт 1 квартала 2016 года			Базовый период (ожидаемое 1 полугодие 2016 года)			Базовый период (ожидаемое 2 полугодие 2016 года)			План организации на период регулирования (2017 год)		
		Объем	Цена	Расходы на приобретение	Объем	Цена	Расходы на приобретение	Объем	Цена	Расходы на приобретение	Расчетный объем	Планируемая (расчетная) цена	Расходы на приобретение	Расчетный объем	Планируемая (расчетная) цена	Расходы на приобретение	Расчетный объем	Планируемая (расчетная) цена	Расходы на приобретение
		тыс. м <sup>3</sup>	руб./м <sup>3</sup>	тыс. руб.	тыс. м <sup>3</sup>	руб./м <sup>3</sup>	тыс. руб.	тыс. м <sup>3</sup>	руб./м <sup>3</sup>	тыс. руб.	тыс. м <sup>3</sup>	руб./м <sup>3</sup>	тыс. руб.	тыс. м <sup>3</sup>	руб./м <sup>3</sup>	тыс. руб.	тыс. м <sup>3</sup>	руб./м <sup>3</sup>	тыс. руб.
1	2																		
	Наименование организации поставщика	ООО "НОВОГОР Прикамья"			ООО "НОВОГОР Прикамья"			ООО "НОВОГОР Прикамья"			ООО "НОВОГОР Прикамья"			ООО "НОВОГОР Прикамья"			ООО "НОВОГОР Прикамья"		
1	Расходы на холодную воду, в том числе	59,90	34,36	2 058,06	49,71	34,67	1 723,45	15,30	37,65	575,97	32,61	37,65	1227,61	19,35	37,65	728,56	53,96	38,40	2072,22
1.1	- на производство электрической энергии		0,00			0,00				0,00			0,00			0,00			0,00
1.2	- на производство и передачу тепловой энергии	5,99	34,36	205,71	5,97	34,67	207,12	3,10	37,65	116,64	3,29	37,65	123,71	2,66	37,65	100,18	5,95	38,40	228,38
	на заполнение и подпитку сетей	0,91			0,91			0,34			0,49			0,44			0,93		
	на нужды химводоподготовки	4,91			4,91			2,72			2,72			2,15			4,87		
	на хозяйственно-питьевые нужды	0,16			0,15			0,04			0,07			0,07			0,15		
1.3	- на производство теплоносителя	53,91	34,36	1 852,35	43,74	34,67	1 516,33	12,20	37,65	459,33	29,32	37,65	1103,90	16,69	37,65	628,38	48,01	38,40	1843,84
1.4	- прочая продукция		0,00			0,00				0,00			0,00			0,00			0,00
2	Расходы на отведение стоков	10,83	22,33	241,76	10,83	22,88	247,72	2,73	23,91	65,21	5,305	23,91	126,84	5,305	25,05	132,88	10,83	25,55	276,63
3.	Удельный расход воды, куб. м/Гкал	2,25			2,10			2,42			2,36			2,22					

Руководитель организации:

Должностное лицо, ответственное за составление формы:

Подпись



Шулькин О. А.

Ланге Ю. Д.

ФИО

## Расчет расходов на оплату труда на производство тепловой энергии

№ п/п	Показатели	Ед. изм.	Факт 2014 года	Факт 2015 года	Факт I квартала 2016 года	Ожидаемое 2016 года	Принято РСТ на 2016 год	План предприятия на 2017 год
1	2	3	4	5	6	7	8	9
1.	<b>Численность</b>							
1.1.	Нормативная численность	чел.	21	21	17	17	17	17
1.3.	Фактическая численность	чел.	21	21	17	17	17	17
	% отношения факта к нормативу	%	100%	100%	100%	100%	100%	100%
1.5.	Численность, принятая для расчета	чел.	21	21	17	17	17	17
2.	<b>Средняя оплата труда</b>							
2.1.	Тарифная ставка рабочего I разряда	руб./мес	6 322,00	6 322,00	7 226,00	7 226,00	7 226,00	7 226,00
2.2.	Средний разряд рабочих		4,67	4,67	4,82	4,82	4,82	4,82
2.3.	Тарифный коэффициент соответствующий среднему разряду (средней ступени по оплате труда)		1,45	1,45	1,47	1,47	1,47	1,47
2.4.	Среднемесячная тарифная ставка ППП с учетом средней ступени по оплате труда	руб./мес	9 193,33	9 193,33	10 621,41	10 621,41	10 621,41	10 621,41
2.5.	Выплаты, связанные с режимом работы и условиями труда, в год	тыс. руб.	77,62	77,62	19,52	78,07	78,07	78,07
2.5.1.	процент выплат к тарифной ставке ППП	%	3%	3%	3,6%	3,60%	3,60%	3,60%
2.5.2.	сумма выплат на 1 работника в месяц	руб./мес	308,00	308,00	382,69	382,69	382,69	382,69
2.6.	Текущее премирование, в год	тыс. руб.	1 436,60	1 436,60	224,48	897,93	897,93	897,93
2.6.1.	процент премии	%	60%	60%	40%	40%	40%	40%
2.6.2.	сумма премии на 1 работника в месяц	руб./мес	5 700,80	5 700,80	4 401,64	4 401,64	4 401,64	4 401,64
2.7.	Вознаграждение за выслугу лет, в год	тыс. руб.	0,00	0,00	0,00	0,00	0,00	0,00
2.7.1.	процент выплаты к тарифной ставке ППП	%	0%	0%	0%	0%	0%	0%
2.7.2.	сумма выплат на 1 работника в месяц	руб./мес	0,00	0,00	0,00	0,00	0,00	0,00
2.10.	Выплаты по итогам года	тыс. руб.	0,00	0,00	0,00	0,00	0,00	0,00
2.10.1.	процент выплаты к тарифной ставке ППП	%	0%	0%	0%	0%	0%	0%
2.10.2.	сумма выплат на 1 работника в месяц	руб./мес	0,00	0,00	0,00	0,00	0,00	0,00
2.11.	Выплаты по районному коэффициенту и северные надбавки	тыс. руб.	574,64	574,64	117,85	471,42	471,42	471,42
2.11.1.	процент выплаты к тарифной ставке ППП	%	15%	15%	15%	15%	15%	15%
2.11.2.	сумма выплат на 1 работника в месяц	руб./мес	2 280,32	2 280,32	2 310,86	2 310,86	2 310,86	2 310,86
2.12.	Итого среднемесячная оплата труда 1 работника	руб./мес	17 482,45	17 482,45	17 716,60	17 716,60	17 716,60	17 716,60
	Количество месяцев в периоде регулирования		12	12	3	12	12	12
3.	<b>Итого средств на оплату труда ППП</b>	тыс. руб.	4 405,58	4 405,58	903,55	3 614,19	3 614,19	3 614,19

Примечание:

Заполняется по каждому источнику тепловой энергии, по каждой системе теплоснабжения. Если при установлении цен (тарифов) применяется такая дифференциация, по каждому виду регулируемой деятельности, по каждой теплоснабжающей, теплосетевой организации, в целом по единой теплоснабжающей организации.

Руководитель организации:

Должностное лицо, ответственное за составление формы:

Шуныкин О. А.

Лоптев Ю. Д.  
ФИО

## Расчет расходов на оплату труда на передачу тепловой энергии

№ п/п	Показатели	Ед. изм.	Факт 2014 года	Факт 2015 года	Факт I, квартала 2016 года	Ожидаемое 2016 года	Принято РСТ на 2016 год	План предприятия на 2017 год
1	2	3	4	5	6	7	8	9
1.	<b>Численность</b>							
1.1.	Нормативная численность	чел.						
1.3.	Фактическая численность	чел.						
	% отношения факта к нормативу	%						
1.5.	Численность, принятая для расчета	чел.						
2.	<b>Средняя оплата труда</b>							
2.1.	Тарифная ставка рабочего I разряда	руб./мес						
2.2.	Средний разряд рабочих							
2.3.	Тарифный коэффициент соответствующий среднему разряду (средней ступени по оплате труда)							
2.4.	Среднемесячная тарифная ставка ППП с учетом средней ступени по оплате труда	руб./мес	0,00	0,00	0,00	0,00	0,00	0,00
2.5.	Выплаты, связанные с режимом работы и условиями труда, в год	тыс. руб.					0,00	0,00
2.5.1.	процент выплат к тарифной ставке ППП	%	0%	0%	0%	0%		
2.5.2.	сумма выплат на 1 работника в месяц	руб./мес	0,00	0,00	0,00	0,00	0,00	0,00
2.6.	Текущее премирование, в год	тыс. руб.					0,00	0,00
2.6.1.	процент премии	%	0%	0%	0%	0%		
2.6.2.	сумма премии на 1 работника в месяц	руб./мес	0,00	0,00	0,00	0,00	0,00	0,00
2.7.	Вознаграждение за выслугу лет, в год	тыс. руб.					0,00	0,00
2.7.1.	процент выплаты к тарифной ставке ППП	%	0%	0%	0%	0%		
2.7.2.	сумма выплат на 1 работника в месяц	руб./мес	0,00	0,00	0,00	0,00	0,00	0,00
2.10.	Выплаты по итогам года	тыс. руб.					0,00	0,00
2.10.1.	процент выплаты к тарифной ставке ППП	%	0%	0%	0%	0%		
2.10.2.	сумма выплат на 1 работника в месяц	руб./мес	0,00	0,00	0,00	0,00	0,00	0,00
2.11.	Выплаты по районному коэффициенту и северные надбавки	тыс. руб.	0,00	0,00	0,00	0,00	0,00	0,00
2.11.1.	процент выплаты к тарифной ставке ППП	%	15%	15%	15%	15%	15%	15%
2.11.2.	сумма выплат на 1 работника в месяц	руб./мес	0,00	0,00	0,00	0,00	0,00	0,00
2.12.	Итого среднемесячная оплата труда 1 работника	руб./мес	0,00	0,00	0,00	0,00	0,00	0,00
	Количество месяцев в периоде регулирования		1200%	1200%	300%	1200%	1200%	1200%
3.	<b>Итого средств на оплату труда ППП</b>	тыс. руб.	0,00	0,00	0,00	0,00	0,00	0,00

Примечание:

Заполняется по каждому источнику тепловой энергии, по каждой системе теплоснабжения, если при установлении цен (тарифов) применяется такая дифференциация, по каждому виду регулируемой деятельности, по каждой

Руководитель организации:

Должностное лицо, ответственное за составление формы:

Подпись \_\_\_\_\_ ФИО \_\_\_\_\_

## Расчет амортизационных отчислений на восстановление основных производственных фондов, участвующих в передаче тепловой энергии

№ п.п.	Показатели	Единица измерения	Факт 2014 года	Факт 2015 года	Базовый (ожидаемое) 2016 года	Принято РСТ на 2016 год	Период регулирования (план предприятия на 2017 год)
1	2	3	4	5	6	7	8
<b>1.</b>	<b>ПЕРВОНАЧАЛЬНАЯ СТОИМОСТЬ ОСН. ФОНДОВ на начало периода</b>	тыс.руб	0,00	0,00	0,00	0,00	0,00
	Здания	тыс.руб					
	Сооружения	тыс.руб					
	Передающие устройства	тыс.руб					
	Машины и оборудование	тыс.руб	0,00	0,00	0,00	0,00	0,00
	в т.ч. - силовые машины	тыс.руб					
	- рабочие машины	тыс.руб					
	- приборы и лаборат. оборудование	тыс.руб					
	- вычислительная техника	тыс.руб					
	- прочие машины	тыс.руб					
	Транспортные средства	тыс.руб					
	Инструмент	тыс.руб					
	Производственный инвентарь	тыс.руб					
	Прочие основные производственные фонды	тыс.руб					
<b>2.</b>	<b>ПЕРЕОЦЕНКА СТОИМОСТИ ОСН. ФОНДОВ (только положительная или отрицательная РАЗНИЦА относительно Первоначальной стоимости осн. фондов)</b>	тыс.руб	0,00	0,00	0,00	0,00	0,00
	Здания	тыс.руб					
	Сооружения	тыс.руб					
	Передающие устройства	тыс.руб					
	Машины и оборудование	тыс.руб	0,00	0,00	0,00	0,00	0,00
	в т.ч. - силовые машины	тыс.руб					
	- рабочие машины	тыс.руб					
	- приборы и лаборат. оборудование	тыс.руб					
	- вычислительная техника	тыс.руб					
	- прочие машины	тыс.руб					
	Транспортные средства	тыс.руб					
	Инструмент	тыс.руб					
	Производственный инвентарь	тыс.руб					
	Прочие основные производственные фонды	тыс.руб					
<b>3.</b>	<b>ВВОД ОСНОВНЫХ ПРОИЗВОДСТВЕННЫХ</b>	тыс.руб	0,00	0,00	0,00	0,00	0,00
	Здания	тыс.руб					
	Сооружения	тыс.руб					
	Передающие устройства	тыс.руб					
	Машины и оборудование	тыс.руб	0,00	0,00	0,00	0,00	0,00
	в т.ч. - силовые машины	тыс.руб					
	- рабочие машины	тыс.руб					
	- приборы и лаборат. оборудование	тыс.руб					
	- вычислительная техника	тыс.руб					
	- прочие машины	тыс.руб					
	Транспортные средства	тыс.руб					
	Инструмент	тыс.руб					
	Производственный инвентарь	тыс.руб					
	Прочие основные производственные фонды	тыс.руб					
<b>4.</b>	<b>ВЫБЫТИЕ ОСНОВНЫХ ПРОИЗВОДСТВЕННЫХ ФОНДОВ</b>	тыс.руб	0,00	0,00	0,00	0,00	0,00
	Здания	тыс.руб					
	Сооружения	тыс.руб					
	Передающие устройства	тыс.руб					
	Машины и оборудование	тыс.руб	0,00	0,00	0,00	0,00	0,00
	в т.ч. - силовые машины	тыс.руб					
	- рабочие машины	тыс.руб					
	- приборы и лаборат. оборудование	тыс.руб					
	- вычислительная техника	тыс.руб					
	- прочие машины	тыс.руб					
	Транспортные средства	тыс.руб					
	Инструмент	тыс.руб					
	Производственный инвентарь	тыс.руб					
	Прочие основные производственные фонды	тыс.руб					
<b>5.</b>	<b>СРЕДНЕГОДОВАЯ СТОИМОСТЬ ОСНОВНЫХ ПРОИЗВОДСТВЕННЫХ ФОНДОВ</b>	тыс.руб	0,00	0,00	0,00	0,00	0,00
	Здания	тыс.руб					
	Сооружения	тыс.руб					
	Передающие устройства	тыс.руб					
	Машины и оборудование	тыс.руб	0,00	0,00	0,00	0,00	0,00
	в т.ч. - силовые машины	тыс.руб					
	- рабочие машины	тыс.руб					
	- приборы и лаборат. оборудование	тыс.руб					
	- вычислительная техника	тыс.руб					
	- прочие машины	тыс.руб					
	Транспортные средства	тыс.руб					
	Инструмент	тыс.руб					
	Производственный инвентарь	тыс.руб					
	Прочие основные производственные фонды	тыс.руб					
<b>6.</b>	<b>НОРМА АМОРТИЗАЦИОННЫХ ОТЧИСЛЕНИЙ</b>	%					
	Здания	%					
	Сооружения	%					
	Передающие устройства	%					
	Машины и оборудование	%					
	в т.ч. - силовые машины	%					
	- рабочие машины	%					
	- приборы и лаборат. оборудование	%					
	- вычислительная техника	%					
	- прочие машины	%					
	Транспортные средства	%					
	Инструмент	%					
	Производственный инвентарь	%					
	Прочие основные производственные фонды	%					
<b>7.</b>	<b>СУММА АМОРТИЗАЦИОННЫХ ОТЧИСЛЕНИЙ</b>	тыс.руб	0,00	0,00	0,00	0,00	0,00
	Здания	тыс.руб	0,00	0,00	0,00	0,00	0,00
	Сооружения	тыс.руб	0,00	0,00	0,00	0,00	0,00
	Передающие устройства	тыс.руб	0,00	0,00	0,00	0,00	0,00
	Машины и оборудование	тыс.руб	0,00	0,00	0,00	0,00	0,00
	в т.ч. - силовые машины	тыс.руб	0,00	0,00	0,00	0,00	0,00
	- рабочие машины	тыс.руб	0,00	0,00	0,00	0,00	0,00
	- приборы и лаборат. оборудование	тыс.руб	0,00	0,00	0,00	0,00	0,00
	- вычислительная техника	тыс.руб	0,00	0,00	0,00	0,00	0,00
	- прочие машины	тыс.руб	0,00	0,00	0,00	0,00	0,00
	Транспортные средства	тыс.руб	0,00	0,00	0,00	0,00	0,00
	Инструмент	тыс.руб	0,00	0,00	0,00	0,00	0,00
	Производственный инвентарь	тыс.руб	0,00	0,00	0,00	0,00	0,00
	Прочие основные производственные фонды	тыс.руб	0,00	0,00	0,00	0,00	0,00

Примечание: 1. Заполняется по каждому источнику тепловой энергии, по каждой системе теплоснабжения, если при установлении цен (тарифов) применяется такая дифференциация, каждому виду деятельности, по каждой теплоснабжающей, теплосетевой организации, в целом по единой теплоснабжающей организации. 2. Для источников тепловой энергии, функционирующих в режиме комби выработки электрической и тепловой энергии, таблица заполняется в целом по источнику тепловой энергии.

Руководитель организации:

Должностное лицо, ответственное за составление формы:

Подпись

ОИО



## Расчет общехозяйственных расходов, относимых на производство тепловой энергии и услуги по передаче тепловой энергии

## Акционерное общество "Пермский мясокомбинат"

№ п/п	Статья затрат	Факт 2014 года	Факт 2015 года	Принято РСТ на 2015 год	Факт I квартала 2016 года	Ожидаемое 2016 года	Принято РСТ на 2016 год	План предприятия на 2017 год
<b>Расчет общей суммы общехозяйственных расходов (в целом по организации)</b>								
1.	Оплата труда административно-управленческого персонала							
	среднемесячная оплата труда административно-управленческого персонала, (руб.)	0,00	0,00	0,00	0,00	0,00	0,00	0,00
	численность административно-управленческого персонала, ед.							
2.	Страховые взносы социального характера							
3.	Амортизация							
4.	Услуги коммунального характера	0,00	0,00	0,00	0,00	0,00	0,00	0,00
	электрическая энергия							
	отопление							
	ГВС							
	водоснабжение и водоотведение							
5.	Обучение работников, повышение квалификации							
6.	Расходы по охране труда							
7.	Расходы на служебные командировки							
8.	Арендная плата (лизинг)							
9.	Средства на страхование							
10.	Прочие расходы (с расшифровкой)	0,00	0,00	0,00	0,00	0,00	0,00	0,00
	Услуги связи							
	Услуги вневедомственной охраны							
	Юридические, информационные, аудиторские и прочие услуги непроизводственного характера							
	Другие расходы							
11.	Налоги и другие обязательные платежи, в том числе							
	плата за землю							
	налог на имущество							
	транспортный налог							
12.	Итого:	0,00	0,00	0,00	0,00	0,00	0,00	0,00
<b>Расчет базы распределения общехозяйственных расходов</b>								
13.	База распределения общехозяйственных расходов согласно учетной политике организации							
13.1.	наименование (пропорционально чему распределяются накладные расходы)							
13.2.	всего по организации, тыс.руб.							
13.3.	в том числе база, относимая на производство тепловой энергии, тыс. руб.							
13.4.	база, относимая на услуги по передаче тепловой энергии, тыс. руб.							
14.	% общехозяйственных расходов	0,00%	0,00%	0,00%	0,00%	0,00%	0,00%	0,00%
15.	Доля общехозяйственных расходов, относимая на производство тепловой энергии	0,00%	0,00%	0,00%	0,00%	0,00%	0,00%	0,00%
16.	Доля общехозяйственных расходов, относимая на услуги по передаче тепловой энергии	0,00%	0,00%	0,00%	0,00%	0,00%	0,00%	0,00%
<b>Расчет общехозяйственных расходов, относимых на производство и передачу тепловой энергии</b>								
17.	Сумма общехозяйственных расходов, относимых на производство тепловой энергии, тыс.руб.	0,00	0,00	0,00	0,00	0,00	0,00	0,00
	общехозяйственные расходы согласно калькуляции (табл.8), тыс.руб.	0,00	0,00	0,00	0,00	0,00	0,00	0,00
18.	Сумма общехозяйственных расходов, относимых на услуги по передаче тепловой энергии, тыс.руб.	0,00	0,00	0,00	0,00	0,00	0,00	0,00
	общехозяйственные расходы согласно калькуляции (табл.9), тыс.руб.	0,00	0,00	0,00	0,00	0,00	0,00	0,00

Руководитель организации:

Должностное лицо, ответственное за составление формы:

Подпись

ФИО

## Акционерное общество "Пермский мясокомбинат"

№ п/п	Статья затрат	Ед. изм.	Факт 2014 года	Факт 2015 года	Принято РСТ на 2015 год	Факт I квартала 2016 года	Ожидаемое 2016 года	Принято РСТ на 2016 год	План предприятия на 2017 год	в том числе 1 полугодие	2 полугодие
1	2	3	4	5	6	7	8	9	10	11	12
1.	Электроэнергия на технологические нужды	тыс.кВтч. тыс. руб									
2.	Вода на технологические нужды	куб.м. тыс. руб.									0,00 0,00
3.	Расходы на содержание и эксплуатацию оборудования, в том числе:	тыс. руб.	0,00	0,00	0,00	0,00	0,00	0,00	0,00	0,00	0,00
3.1.	Вспомогательные материалы	тыс. руб.									0,00
3.2.	Услуги сторонних (подрядных) организаций	тыс. руб.									0,00
3.2.1.	в том числе: техническое обслуживание	тыс. руб.									0,00
3.2.2.	капитальный ремонт	тыс. руб.									0,00
3.3.	Амортизация производственного оборудования	тыс. руб.	0,00	0,00			0,00		0,00		0,00
3.5.	Ремонт и техническое обслуживание	тыс. руб.									0,00
3.5.1.	в том числе: капитальный ремонт (хоз. способ)	тыс. руб.									0,00
4.	Фонд оплаты труда ППП	тыс. руб.	0,00	0,00		0,00	0,00		0,00		0,00
5.	Страховые взносы социального характера	тыс. руб.									0,00
6.	Прочие прямые расходы, в том числе:	тыс. руб.									0,00
6.1.	аренда производственного оборудования	тыс. руб.									0,00
6.2.	лизинговые платежи	тыс. руб.									0,00
6.3.	услуги сторонних организаций на передачу тепловой энергии	тыс. руб.	0,00	0,00	0,00	0,00	0,00	0,00	0,00	0,00	0,00
6.3.1.	объем услуг по передаче всего, в том числе	Гкал	0,00	0,00	0,00	0,00	0,00	0,00	0,00	0,00	0,00
	название сетевой организации	Гкал							0,00		
		Гкал							0,00		
		Гкал							0,00		
		Гкал							0,00		
		Гкал							0,00		
6.3.2.	тариф на услуги по передаче тепловой энергии	руб./Гкал	0,00	0,00	0,00	0,00	0,00	0,00	0,00	0,00	0,00
	название сетевой организации	руб./Гкал									
		0,00 руб./Гкал									
		0,00 руб./Гкал									
		0,00 руб./Гкал									
		0,00 руб./Гкал									
		0,00 руб./Гкал									
7.	Цеховые расходы	тыс. руб.									0,00
8.	Общехозяйственные расходы	тыс. руб.									0,00
9.	Налоги в том числе:	тыс. руб.	0,00	0,00		0,00	0,00		0,00	0,00	0,00
9.1.	земельный налог	тыс. руб.									0,00
9.2.	транспортный налог	тыс. руб.									0,00
10.	Итого производственные расходы	тыс. руб.	0,00	0,00	0,00	0,00	0,00	0,00	0,00	0,00	0,00
11.	Полезный отпуск тепловой энергии потребителю (Q <sub>пол</sub> )	Гкал	26 639,28	23 626,32	0,00	6 311,85	21 996,41	27 755,84	24 288,50	13 114,20	11 174,30
	1 полугодие		13 482,56	13 174,71			10 340,71	14 331,18	13 114,20		
	2 полугодие		13 156,72	10 451,61			11 655,71	13 424,66	11 174,30		
12.	Потери тепловой энергии в сетях	Гкал				0,00	0,00	0,00	0,00	0,00	0,00
13.	Компенсация потерь тепловой энергии	тыс. руб.	0,00	0,00		0,00	0,00	0,00	0,00	0,00	0,00
14.	Себестоимость передачи 1 Гкал (п.10+п.13)/п.11	руб./Гкал	0,00	0,00	0,00	0,00	0,00	0,00	0,00	0,00	0,00
15.	Недополученный по независимым причинам доход	тыс. руб.									0,00
16.	Финансирование из бюджета	тыс. руб.									0,00
17.	Избыток средств в предыдущем периоде регулирования	тыс. руб.									0,00
18.	Прибыль расчетная	тыс. руб.									0,00
18.1.	Рентабельность	%	0,00%	0,00%	0,00%	0,00%	0,00%	0,00%	0,00%	0,00%	0,00
19.	Всего (п.10+п.13+п.15+п.18-п.16-п.17)	тыс. руб.	0,00	0,00	0,00	0,00	0,00	0,00	0,00	0,00	0,00
20.	Тариф на услуги по передаче тепловой энергии (п.19/п.11)	руб./Гкал						0,00	0,00	0,00	0,00
	1 полугодие	руб./Гкал									
	2 полугодие	руб./Гкал									

Руководитель организации:

Шулькин О. А.

Должностное лицо, ответственное за составление формы:

Подпись

Латтев Ю. Д.  
ФИО

## Расчет амортизационных отчислений на восстановление основных производственных фондов, участвующих в производстве тепловой энергии

№ п.п.	Показатели	Единица измерения	Факт 2014 года	Факт 2015 года	Базовый (ожидаемое) 2016 года	Принято РСТ на 2016 год	Период регулирования (план предприятия на 2017 год)
1	2	3	4	5	6	7	8
<b>1.</b>	<b>ПЕРВОНАЧАЛЬНАЯ СТОИМОСТЬ ОСН. ФОНДОВ на начало периода</b>	<b>тыс.руб</b>	<b>12 555,87</b>	<b>12 555,87</b>	<b>12 555,87</b>	<b>12 555,87</b>	<b>12 555,87</b>
	Здания	тыс.руб	1 353,38	1 353,38	1 353,38	1 353,38	1 353,38
	Сооружения	тыс.руб	2 418,04	2 418,04	2 418,04	2 418,04	2 418,04
	Передающие устройства	тыс.руб	1 542,31	1 542,31	1 542,31	1 542,31	1 542,31
	Машины и оборудование	тыс.руб	7 242,14	7 242,14	7 242,14	7 242,14	7 242,14
	в т.ч. - силовые машины	тыс.руб	5 088,27	5 088,27	5 088,27	5 088,27	5 088,27
	- рабочие машины	тыс.руб	2 133,84	2 133,84	2 133,84	2 133,84	2 133,84
	- приборы и лаборат. оборудование	тыс.руб	20,03	20,03	20,03	20,03	20,03
	- вычислительная техника	тыс.руб	0,00	0,00	0,00	0,00	0,00
	- прочие машины	тыс.руб	0,00	0,00	0,00	0,00	0,00
	Транспортные средства	тыс.руб	0,00	0,00	0,00	0,00	0,00
	Инструмент	тыс.руб	0,00	0,00	0,00	0,00	0,00
	Производственный инвентарь	тыс.руб	0,00	0,00	0,00	0,00	0,00
	Прочие основные производственные фонды	тыс.руб	0,00	0,00	0,00	0,00	0,00
<b>2.</b>	<b>ПЕРЕОЦЕНКА СТОИМОСТИ ОСН. ФОНДОВ (только положительная или отрицательная РАЗНИЦА относительно Первоначальной стоимости осн. фондов)</b>	<b>тыс.руб</b>	<b>0,00</b>	<b>0,00</b>	<b>0,00</b>	<b>0,00</b>	<b>0,00</b>
	Здания	тыс.руб	0,00	0,00	0,00	0,00	0,00
	Сооружения	тыс.руб	0,00	0,00	0,00	0,00	0,00
	Передающие устройства	тыс.руб	0,00	0,00	0,00	0,00	0,00
	Машины и оборудование	тыс.руб	0,00	0,00	0,00	0,00	0,00
	в т.ч. - силовые машины	тыс.руб	0,00	0,00	0,00	0,00	0,00
	- рабочие машины	тыс.руб	0,00	0,00	0,00	0,00	0,00
	- приборы и лаборат. оборудование	тыс.руб	0,00	0,00	0,00	0,00	0,00
	- вычислительная техника	тыс.руб	0,00	0,00	0,00	0,00	0,00
	- прочие машины	тыс.руб	0,00	0,00	0,00	0,00	0,00
	Транспортные средства	тыс.руб	0,00	0,00	0,00	0,00	0,00
	Инструмент	тыс.руб	0,00	0,00	0,00	0,00	0,00
	Производственный инвентарь	тыс.руб	0,00	0,00	0,00	0,00	0,00
	Прочие основные производственные фонды	тыс.руб	0,00	0,00	0,00	0,00	0,00
<b>3.</b>	<b>ВВОД ОСНОВНЫХ ПРОИЗВОДСТВЕННЫХ ФОНДОВ</b>	<b>тыс.руб</b>	<b>0,00</b>	<b>0,00</b>	<b>0,00</b>	<b>0,00</b>	<b>0,00</b>
	Здания	тыс.руб	0,00	0,00	0,00	0,00	0,00
	Сооружения	тыс.руб	0,00	0,00	0,00	0,00	0,00
	Передающие устройства	тыс.руб	0,00	0,00	0,00	0,00	0,00
	Машины и оборудование	тыс.руб	0,00	0,00	0,00	0,00	0,00
	в т.ч. - силовые машины	тыс.руб	0,00	0,00	0,00	0,00	0,00
	- рабочие машины	тыс.руб	0,00	0,00	0,00	0,00	0,00
	- приборы и лаборат. оборудование	тыс.руб	0,00	0,00	0,00	0,00	0,00
	- вычислительная техника	тыс.руб	0,00	0,00	0,00	0,00	0,00
	- прочие машины	тыс.руб	0,00	0,00	0,00	0,00	0,00
	Транспортные средства	тыс.руб	0,00	0,00	0,00	0,00	0,00
	Инструмент	тыс.руб	0,00	0,00	0,00	0,00	0,00
	Производственный инвентарь	тыс.руб	0,00	0,00	0,00	0,00	0,00
	Прочие основные производственные фонды	тыс.руб	0,00	0,00	0,00	0,00	0,00
<b>4.</b>	<b>ВЫБЫТИЕ ОСНОВНЫХ ПРОИЗВОДСТВЕННЫХ ФОНДОВ</b>	<b>тыс.руб</b>	<b>0,00</b>	<b>0,00</b>	<b>0,00</b>	<b>0,00</b>	<b>0,00</b>
	Здания	тыс.руб	0,00	0,00	0,00	0,00	0,00
	Сооружения	тыс.руб	0,00	0,00	0,00	0,00	0,00
	Передающие устройства	тыс.руб	0,00	0,00	0,00	0,00	0,00
	Машины и оборудование	тыс.руб	0,00	0,00	0,00	0,00	0,00
	в т.ч. - силовые машины	тыс.руб	0,00	0,00	0,00	0,00	0,00
	- рабочие машины	тыс.руб	0,00	0,00	0,00	0,00	0,00
	- приборы и лаборат. оборудование	тыс.руб	0,00	0,00	0,00	0,00	0,00
	- вычислительная техника	тыс.руб	0,00	0,00	0,00	0,00	0,00
	- прочие машины	тыс.руб	0,00	0,00	0,00	0,00	0,00
	Транспортные средства	тыс.руб	0,00	0,00	0,00	0,00	0,00
	Инструмент	тыс.руб	0,00	0,00	0,00	0,00	0,00
	Производственный инвентарь	тыс.руб	0,00	0,00	0,00	0,00	0,00
	Прочие основные производственные фонды	тыс.руб	0,00	0,00	0,00	0,00	0,00
<b>5.</b>	<b>СРЕДНЕГОДОВАЯ СТОИМОСТЬ ОСНОВНЫХ ПРОИЗВОДСТВЕННЫХ ФОНДОВ</b>	<b>тыс.руб</b>	<b>12 555,87</b>	<b>12 555,87</b>	<b>12 535,84</b>	<b>12 555,87</b>	<b>12 535,84</b>
	Здания	тыс.руб	1 353,38	1 353,38	1 353,38	1 353,38	1 353,38
	Сооружения	тыс.руб	2 418,04	2 418,04	2 418,04	2 418,04	2 418,04
	Передающие устройства	тыс.руб	1 542,31	1 542,31	1 542,31	1 542,31	1 542,31
	Машины и оборудование	тыс.руб	7 242,14	7 242,14	7 222,11	7 242,14	7 222,11
	в т.ч. - силовые машины	тыс.руб	5 088,27	5 088,27	5 088,27	5 088,27	5 088,27
	- рабочие машины	тыс.руб	2 133,84	2 133,84	2 133,84	2 133,84	2 133,84
	- приборы и лаборат. оборудование	тыс.руб	20,03	20,03	20,03	20,03	20,03
	- вычислительная техника	тыс.руб	0,00	0,00	0,00	0,00	0,00
	- прочие машины	тыс.руб	0,00	0,00	0,00	0,00	0,00
	Транспортные средства	тыс.руб	0,00	0,00	0,00	0,00	0,00
	Инструмент	тыс.руб	0,00	0,00	0,00	0,00	0,00
	Производственный инвентарь	тыс.руб	0,00	0,00	0,00	0,00	0,00
	Прочие основные производственные фонды	тыс.руб	0,00	0,00	0,00	0,00	0,00
<b>6.</b>	<b>НОРМА АМОРТИЗАЦИОННЫХ ОТЧИСЛЕНИЙ</b>	<b>%</b>	<b>1,20</b>	<b>1,20</b>	<b>1,20</b>	<b>1,20</b>	<b>1,20</b>
	Здания	%	1,20	1,20	1,20	1,20	1,20
	Сооружения	%	3,58	3,58	3,58	3,58	3,58
	Передающие устройства	%	1,73	1,73	1,73	1,73	1,73
	Машины и оборудование	%	7,29	7,29	7,29	7,29	7,29
	в т.ч. - силовые машины	%	6,46	6,46	6,46	6,46	6,46
	- рабочие машины	%	9,26	9,26	9,26	9,26	9,26
	- приборы и лаборат. оборудование	%	6,09	6,09	6,09	6,09	6,09
	- вычислительная техника	%					
	- прочие машины	%					
	Транспортные средства	%					
	Инструмент	%					
	Производственный инвентарь	%					
	Прочие основные производственные фонды	%					
<b>7.</b>	<b>СУММА АМОРТИЗАЦИОННЫХ ОТЧИСЛЕНИЙ</b>	<b>тыс.руб</b>	<b>656,92</b>	<b>367,90</b>	<b>367,04</b>	<b>367,90</b>	<b>367,04</b>
	Здания	тыс.руб	16,24	16,24	16,24	16,24	16,24
	Сооружения	тыс.руб	86,20	86,20	85,99	86,20	85,99
	Передающие устройства	тыс.руб	26,78	26,78	26,78	26,78	26,78
	Машины и оборудование	тыс.руб	527,72	238,71	238,05	238,71	238,05
	в т.ч. - силовые машины	тыс.руб	328,84	39,83	39,83	39,83	39,83
	- рабочие машины	тыс.руб	197,66	197,66	197,66	197,66	197,66
	- приборы и лаборат. оборудование	тыс.руб	1,22	1,22	1,22	1,22	1,22
	- вычислительная техника	тыс.руб	0,00	0,00	0,00	0,00	0,00
	- прочие машины	тыс.руб	0,00	0,00	0,00	0,00	0,00
	Транспортные средства	тыс.руб	0,00	0,00	0,00	0,00	0,00
	Инструмент	тыс.руб	0,00	0,00	0,00	0,00	0,00
	Производственный инвентарь	тыс.руб	0,00	0,00	0,00	0,00	0,00
	Прочие основные производственные фонды	тыс.руб	0,00	0,00	0,00	0,00	0,00

Примечание: 1. Заполняется по каждому источнику тепловой энергии, по каждой форме теплоснабжения, если при установлении цен (тарифов) применяется такая дифференциация, каждому виду регулируемой деятельности, по каждой теплоснабжающей, теплосетевой организации, в целом по единой теплоснабжающей организации. 2. Для источников тепловой энергии, функционирующих в режиме комбинированной выработки электрической и тепловой энергии, таблица заполняется в целом по источнику тепловой энергии.

Руководитель организации:

Должностное лицо, ответственное за составление формы:

Шунькин О.А.

Пушкина С.С.

010

## Анализ балансовой прибыли, принимаемой при установлении тарифа на услуги по передаче тепловой энергии.

## Акционерное общество "Пермский мясокомбинат"

(тыс. руб.)

1	2	3	4	5	6	7	8	9
Составляющие прибыли.	Факт 2014 года	Факт 2015 года	Принято РСТ на 2015 год	Факт I квартала 2016 года	Ожидаемое 2016 года	Принято РСТ 2016 год	План предприятия на 2017 год	
1	Прибыль на развитие производства	0,00	0,00	0,00	0,00	0,00	0,00	0,00
	<i>в том числе:</i>							
	- капитальные вложения							
2	Прибыль на социальное развитие	0,00	0,00	0,00	0,00	0,00	0,00	0,00
	<i>в том числе:</i>							
	- капитальные вложения							
3	Прибыль на поощрение							
4	Дивиденды по акциям							
5	Прибыль на прочие цели	0,00	0,00	0,00	0,00	0,00	0,00	0,00
	- услуги банка							
	- % за пользование кредитом							
	- другие (с расшифровкой)							
6	Прибыль, облагаемая налогом	0,00	0,00	0,00	0,00	0,00	0,00	0,00
7	Налоги, сборы, платежи - всего	0,00	0,00	0,00	0,00	0,00	0,00	0,00
	<i>в том числе:</i>							
	- на прибыль	0,00	0,00	0,00	0,00	0,00	0,00	0,00
	- на имущество							
	- плата за выбросы загрязняющих веществ							
	- другие налоги и обязательные сборы и платежи (с расшифровкой)							
8	Прибыль от товарной продукции	0,00	0,00	0,00	0,00	0,00	0,00	0,00

Руководитель организации:

Должностное лицо, ответственное за составление формы:

Подпись

ФИО

## Расчёт источников финансирования капитальных вложений при расчете тарифа на производство тепловой энергии.

(тыс. руб.)

		Факт 2014 года	Факт 2015 года	Факт I квартала 2016 года	Ожидаемое 2016 года	План предприятия на 2017 год
1	2	3	4	5	6	7
1.	Объем капитальных вложений - всего	0,00	0,00	0,00	0,00	0,00
	в том числе:					
1.1.	- на производственное и научно-техническое развитие					
1.2.	- на непроизводственное развитие					
	Объем капитальных вложений, в том числе:	0,00	0,00	0,00	0,00	0,00
1.3.	- на производство электрической энергии					
1.4.	- на производство тепловой энергии					
1.5.	- на производство теплоносителя					
1.6.	- прочая продукция					
2	Финансирование капитальных вложений	0,00	0,00	0,00	0,00	0,00
	из средств - всего					
2.1.	Амортизационных отчислений на полное восстановление основных фондов (100%)					
2.1.1.	в т.ч за счет переоценки основных средств и нематериальных активов					
2.2.	Неиспользованных средств на начало года					
2.3.	Федерального бюджета					
2.4.	Местного бюджета					
2.5.	Регионального (республиканского, краевого, областного) бюджета					
2.6.	Прочих					
2.7.	Средства, полученные от реализации ценных бумаг					
2.8.	Кредитные средства					
2.9.	Итого по пп. 2.1 - 2.8	0,00	0,00	0,00	0,00	0,00
2.10	Прибыль (п. 1 - п. 2.9):	0,00	0,00	0,00	0,00	0,00
2.11	Финансирование капитальных вложений, в том числе:					
2.12	- на производство электрической энергии					
2.13	- на производство тепловой энергии					
2.14	- на производство теплоносителя					
2.15	- прочая продукция					

Примечание: представляется одновременно с копией утвержденной в установленном порядке инвестиционной программы (или проектом инвестиционной программы).

Руководитель организации:

Должностное лицо, ответственное за составление формы:

Подпись

ФИО

## Расчёт источников финансирования капитальных вложений при расчете тарифа на услуги по передаче тепловой энергии.

Акционерное общество "Пермский мясокомбинат"

(тыс. руб.)

		Факт 2014 года	Факт 2015 года	Факт I квартала 2016 года	Ожидаемое 2016 года	План предприятия на 2017 год
1	2	3	4	5	6	7
1.	Объем капитальных вложений - всего	0,00	0,00	0,00	0,00	0,00
	в том числе:					
1.1.	- на производственное и научно-техническое развитие					
1.2.	- на непроизводственное развитие					
	Объем капитальных вложений, в том числе:	0,00	0,00	0,00	0,00	0,00
1.3.	- на производство электрической энергии					
1.4.	- на производство тепловой энергии					
1.5.	- на производство теплоносителя					
1.6.	- прочая продукция					
2	Финансирование капитальных вложений	0,00	0,00	0,00	0,00	0,00
	из средств - всего					
2.1.	Амортизационных отчислений на полное восстановление основных фондов (100%)					
2.1.1.	в т.ч за счет переоценки основных средств и нематериальных активов					
2.2.	Неиспользованных средств на начало года					
2.3.	Федерального бюджета					
2.4.	Местного бюджета					
2.5.	Регионального (республиканского, краевого, областного) бюджета					
2.6.	Прочих					
2.7.	Средства, полученные от реализации ценных бумаг					
2.8.	Кредитные средства					
2.9.	Итого по пп. 2.1 - 2.8	0,00	0,00	0,00	0,00	0,00
2.10.	Прибыль (п. 1 - п. 2.9):	0,00	0,00	0,00	0,00	0,00
2.11.	Финансирование капитальных вложений, в том числе:					
2.12.	- на производство электрической энергии					
2.13.	- на производство тепловой энергии					
2.14.	- на производство теплоносителя					
2.15.	- прочая продукция					

Примечание: представляется одновременно с копией утвержденной в установленном порядке инвестиционной программы (или проектом инвестиционной программы).

Руководитель организации:

Должностное лицо, ответственное за составление формы:

Подпись

ФИО

**Справка об объектах капитальных вложений**

Наименование объекта капитальных вложений	Утверждено на базовый период	Выполнено в течение базового периода	Источник финансирования на базовый период	тыс. руб.	
				План на период регулирования	Источник финансирования на период регулирования
1	2	3	4	5	6
Всего					
в т.ч.					

Примечание: 1. Заполняется по каждому виду регулируемой деятельности, по каждой теплоснабжающей, теплосетевой организации, в целом по единой теплоснабжающей организации. 2. Представляется одновременно с копией утвержденной в установленном порядке инвестиционной программы (или проектом инвестиционной программы).

Руководитель организации:

Должностное лицо, ответственное за составление формы:

\_\_\_\_\_  
Подпись

\_\_\_\_\_  
ФИО

## Информация о закупках

Приложение В.а

## Акционерное общество "Пермский мяскокомбинат"

№ п/п	Статьи затрат	Ед. изм.	Факт 2015 года, в том числе	по результатам проведения конкурса	по результатам проведения аукциона	по результатам запроса котировок	иные процедуры	без проведения закупок	Ожидаемое 2016 года, в том числе	по результатам проведения конкурса	по результатам проведения аукциона	по результатам запроса котировок	иные процедуры	без проведения закупок	План предприятия на 2017 год, в том числе	по результатам проведения конкурса	по результатам проведения аукциона	по результатам запроса котировок	иные процедуры	без проведения закупок	
1	2	3	4	5	6	7	8	9	10	11	12	13	14	15	16	17	18	19	20	21	
<b>1 Прямые затраты, относимые на производство и передачу тепловой энергии</b>																					
1	Топливо на технологические нужды	т. (назут)	0,00	0,00	0,00	0,00	0,00	0,00	0,00	0,00	0,00	0,00	0,00	0,00	0,00	0,00	0,00	0,00	0,00	0,00	
		т. (уголь)	0,00	0,00	0,00	0,00	0,00	0,00	0,00	0,00	0,00	0,00	0,00	0,00	0,00	0,00	0,00	0,00	0,00	0,00	0,00
		т. (прочие)	0,00	0,00	0,00	0,00	0,00	0,00	0,00	0,00	0,00	0,00	0,00	0,00	0,00	0,00	0,00	0,00	0,00	0,00	0,00
		тыс.руб.	17 637,60	0,00	0,00	0,00	0,00	0,00	17 637,60	16 810,59	0,00	0,00	0,00	0,00	16 810,59	17 111,82	0,00	0,00	0,00	0,00	17 111,82
2	Расходы на содержание и эксплуатацию оборудования, в том числе:	тыс.руб.	971,00	0,00	0,00	0,00	0,00	971,00	1 158,85	0,00	0,00	0,00	0,00	1 158,85	1 510,14	0,00	0,00	0,00	0,00	1 510,14	
2.1.	Вспомогательные материалы	тыс.руб.	160,89	0,00	0,00	0,00	0,00	160,89	208,27	0,00	0,00	0,00	0,00	208,27	272,90	0,00	0,00	0,00	0,00	272,90	
2.1.1.	в том числе: реагенты	тыс.руб.	160,39	0,00	0,00	0,00	0,00	160,39	192,80	0,00	0,00	0,00	0,00	192,80	272,90	0,00	0,00	0,00	0,00	272,90	
2.2.	Услуги сторонних (подрядных) организаций	тыс.руб.	564,00	0,00	0,00	0,00	0,00	564,00	455,18	0,00	0,00	0,00	0,00	455,18	898,66	0,00	0,00	0,00	0,00	898,66	
2.2.1.	в том числе: техническое обслуживание	тыс.руб.	564,00	0,00	0,00	0,00	0,00	564,00	455,18	0,00	0,00	0,00	0,00	455,18	898,66	0,00	0,00	0,00	0,00	898,66	
2.2.2.	капитальный ремонт	тыс.руб.	0,00	0,00	0,00	0,00	0,00	0,00	0,00	0,00	0,00	0,00	0,00	0,00	0,00	0,00	0,00	0,00	0,00	0,00	
3	Аренда производственного оборудования	тыс.руб.	0,00	0,00	0,00	0,00	0,00	0,00	0,00	0,00	0,00	0,00	0,00	0,00	0,00	0,00	0,00	0,00	0,00	0,00	
<b>2 Цеховые расходы</b>																					
1	Расходы на содержание и эксплуатацию оборудования, зданий и помещений, в том числе:	тыс.руб.	0,00	0,00	0,00	0,00	0,00	0,00	0,00	0,00	0,00	0,00	0,00	0,00	0,00	0,00	0,00	0,00	0,00	0,00	
1.1.	Вспомогательные материалы	тыс.руб.	0,00	0,00	0,00	0,00	0,00	0,00	0,00	0,00	0,00	0,00	0,00	0,00	0,00	0,00	0,00	0,00	0,00	0,00	
1.2.	Услуги сторонних организаций	тыс.руб.	0,00	0,00	0,00	0,00	0,00	0,00	0,00	0,00	0,00	0,00	0,00	0,00	0,00	0,00	0,00	0,00	0,00	0,00	
1.2.1.	в том числе: техническое обслуживание	тыс.руб.	0,00	0,00	0,00	0,00	0,00	0,00	0,00	0,00	0,00	0,00	0,00	0,00	0,00	0,00	0,00	0,00	0,00	0,00	
1.2.2.	капитальный ремонт	тыс.руб.	0,00	0,00	0,00	0,00	0,00	0,00	0,00	0,00	0,00	0,00	0,00	0,00	0,00	0,00	0,00	0,00	0,00	0,00	
1.2.3.	расходы по охране труда	тыс.руб.	0,00	0,00	0,00	0,00	0,00	0,00	0,00	0,00	0,00	0,00	0,00	0,00	0,00	0,00	0,00	0,00	0,00	0,00	
1.2.4.	услуги связи	тыс.руб.	0,00	0,00	0,00	0,00	0,00	0,00	0,00	0,00	0,00	0,00	0,00	0,00	0,00	0,00	0,00	0,00	0,00	0,00	
1.2.5.	страхование	тыс.руб.	0,00	0,00	0,00	0,00	0,00	0,00	0,00	0,00	0,00	0,00	0,00	0,00	0,00	0,00	0,00	0,00	0,00	0,00	
2.	Арендная плата	тыс.руб.	0,00	0,00	0,00	0,00	0,00	0,00	0,00	0,00	0,00	0,00	0,00	0,00	0,00	0,00	0,00	0,00	0,00	0,00	
3.	Прочие расходы (с расшифровкой)	тыс.руб.	98,00	0,00	0,00	0,00	0,00	98,00	99,64	0,00	0,00	0,00	0,00	99,64	106,06	0,00	0,00	0,00	0,00	106,06	
	расходы по охране труда	тыс.руб.	63,00	0,00	0,00	0,00	0,00	63,00	89,59	0,00	0,00	0,00	0,00	89,59	96,01	0,00	0,00	0,00	0,00	96,01	
	средств на страхование	тыс.руб.	35,00	0,00	0,00	0,00	0,00	35,00	10,05	0,00	0,00	0,00	0,00	10,05	10,05	0,00	0,00	0,00	0,00	10,05	
<b>3 Общеобщественные расходы</b>																					
1	Расходы на содержание и эксплуатацию зданий и помещений, в том числе:	тыс.руб.	0,00	0,00	0,00	0,00	0,00	0,00	0,00	0,00	0,00	0,00	0,00	0,00	0,00	0,00	0,00	0,00	0,00	0,00	
1.1.	Вспомогательные материалы	тыс.руб.	0,00	0,00	0,00	0,00	0,00	0,00	0,00	0,00	0,00	0,00	0,00	0,00	0,00	0,00	0,00	0,00	0,00	0,00	
1.2.	Услуги сторонних организаций	тыс.руб.	0,00	0,00	0,00	0,00	0,00	0,00	0,00	0,00	0,00	0,00	0,00	0,00	0,00	0,00	0,00	0,00	0,00	0,00	
1.2.1.	в том числе: техническое обслуживание	тыс.руб.	0,00	0,00	0,00	0,00	0,00	0,00	0,00	0,00	0,00	0,00	0,00	0,00	0,00	0,00	0,00	0,00	0,00	0,00	
1.2.2.	капитальный ремонт	тыс.руб.	0,00	0,00	0,00	0,00	0,00	0,00	0,00	0,00	0,00	0,00	0,00	0,00	0,00	0,00	0,00	0,00	0,00	0,00	
1.2.3.	расходы по охране труда	тыс.руб.	0,00	0,00	0,00	0,00	0,00	0,00	0,00	0,00	0,00	0,00	0,00	0,00	0,00	0,00	0,00	0,00	0,00	0,00	
1.2.4.	услуги связи	тыс.руб.	0,00	0,00	0,00	0,00	0,00	0,00	0,00	0,00	0,00	0,00	0,00	0,00	0,00	0,00	0,00	0,00	0,00	0,00	
1.2.5.	страхование	тыс.руб.	0,00	0,00	0,00	0,00	0,00	0,00	0,00	0,00	0,00	0,00	0,00	0,00	0,00	0,00	0,00	0,00	0,00	0,00	
2.	Информационные и консультационные услуги	тыс.руб.	0,00	0,00	0,00	0,00	0,00	0,00	0,00	0,00	0,00	0,00	0,00	0,00	0,00	0,00	0,00	0,00	0,00	0,00	
3.	Арендная плата	тыс.руб.	0,00	0,00	0,00	0,00	0,00	0,00	0,00	0,00	0,00	0,00	0,00	0,00	0,00	0,00	0,00	0,00	0,00	0,00	
4.	Прочие расходы (с расшифровкой)	тыс.руб.	0,00	0,00	0,00	0,00	0,00	0,00	0,00	0,00	0,00	0,00	0,00	0,00	0,00	0,00	0,00	0,00	0,00	0,00	
		тыс.руб.	0,00	0,00	0,00	0,00	0,00	0,00	0,00	0,00	0,00	0,00	0,00	0,00	0,00	0,00	0,00	0,00	0,00	0,00	
		тыс.руб.	0,00	0,00	0,00	0,00	0,00	0,00	0,00	0,00	0,00	0,00	0,00	0,00	0,00	0,00	0,00	0,00	0,00	0,00	

Руководитель организации:

Должностное лицо, ответственное за составление формы:

 Шуляни О.А.  
Лицкина С.С.

010






18	База распределения затрат вспомогательных подразделений согласно учетной политике организации							
19	паросилового цех							
19.1.	наименования (пропорционально чему распределяются накладные расходы)	объему потребленного тепла	объему потребленного тепла	объему потребленного тепла	объему потребленного тепла	объему потребленного тепла	объему потребленного тепла	объему потребленного тепла
19.2.	выработано тепла всего, Гкал	29 351	26 263		7 297	25 339		27 064
19.3.	потреблено тепла паросиловым цехом, Гкал	713	638		490	1 362		795
19.4.	Доля цеховых расходов, относимая на производство тепловой энергии	2,43%	2,43%		6,72%	5,38%		2,94%
19.5.	всего затраты по паросиловому цеху, тыс. руб.	35 888,77	33 180,68		9 554,43	32 899,20		33 159,39
19.6.	в том числе база, относимая на производство тепловой энергии, тыс. руб.	872,50	807,07		659,27	1 610,18		970,51
20	очистные сооружения							
20.1.	наименование (пропорционально чему распределяются накладные расходы)	объему выработанных стоков	объему выработанных стоков	объему выработанных стоков	объему выработанных стоков	объему выработанных стоков	объему выработанных стоков	объему выработанных стоков
20.2.	выработано стоков всего, тыс.м3	217	170		39	147		144
20.3.	выработано стоков паросиловым цехом, тыс.м3	11	11		3	11		11
20.4.	Доля цеховых расходов, относимая на производство тепловой энергии	4,99%	6,35%		6,89%	7,24%		6,01%
20.5.	всего затраты по очистным сооружениям, тыс. руб.	27 052,07	18 476,60		3 703,75	13 577,03		14 821,75
20.6.	в том числе база, относимая на производство тепловой энергии, тыс. руб.	1 349,70	1 174,07		255,01	983,25		891,51
21	электроцех							
21.1.	наименование (пропорционально чему распределяются накладные расходы)	объему потребленной электроэнергии	объему потребленной электроэнергии	объему потребленной электроэнергии	объему потребленной электроэнергии	объему потребленной электроэнергии	объему потребленной электроэнергии	объему потребленной электроэнергии
21.2.	потреблено электроэнергии всего, тыс. кВтч	11 390	11 532		2 577	10 618		11 870
21.3.	потреблено электроэнергии паросиловым цехом, тыс. кВтч	1 207	1 207		337	1 260		1 207
21.4.	Доля цеховых расходов, относимая на производство тепловой энергии	10,59%	10,46%		13,09%	11,86%		10,17%
21.5.	всего затраты по электроцеху, тыс. руб.	5 002,73	4 998,27		1 692,66	5 997,57		5 784,19
21.6.	в том числе база, относимая на производство тепловой энергии, тыс. руб.	530,00	523,00		221,62	711,52		588,00
22	КИПИА							
22.1.	наименование (пропорционально чему распределяются накладные расходы)	объему отработанных чел/час	объему отработанных чел/час	объему отработанных чел/час	объему отработанных чел/час	объему отработанных чел/час	объему отработанных чел/час	объему отработанных чел/час
22.2.	отработано чел/час по подразделению КИПИА	15 801	18 043		4 757	17 734		17 028
22.3.	отработано чел/час сотрудниками КИПИА в паросиловом цехе	711	929		202	765		688
22.4.	Доля цеховых расходов, относимая на производство тепловой энергии	4,50%	5,15%		4,25%	4,31%		4,04%
22.5.	всего затраты по цеху КИПИА, тыс. руб.	5 625,56	6 136,70		1 233,18	4 559,08		5 568,75
22.6.	в том числе база, относимая на производство тепловой энергии, тыс. руб.	253,00	316,00		52,37	196,67		225,00

Руководитель организации:

Должностное лицо, ответственное за составление формы:

  
Шуныкин О. А.  
Подпись

Пушкина С.С.


ФИО

Сравнительный анализ динамики расходов и величины необходимой прибыли, связанных с производством тепловой энергии

Акционерное общество "Пермский насособинат"

№ п/п	Статьи затрат	Ед. изм.	Факт 2014 года	Факт 2015 года	Принято РСТ на 2015 год	Факт I квартала 2016 года	Ожидаемое 2016 года	Принято РСТ на 2016 год	План предприятия на 2017 год	в том числе 1 полугодие	2 полугодие
1	2	3	4	5	6	7	8	9	10	11	12
1.	Топливо на технологические нужды	тыс.м³ (газ)	4 671,04	4 172,47		1 161,31	3 773,28	3 980,10	3 686,25	1 990,34	1 695,92
		т. (мазут)	0,00	10,00		0,00	0,00	0,00	0,00	0,00	0,00
		т. (уголь)	0,00	0,00		0,00	0,00	0,00	0,00	0,00	0,00
		т.(прочие)	0,00	0,00		0,00	0,00	0,00	0,00	0,00	0,00
		тыс.руб.	18 915,38	17 637,60		5 141,80	16 810,59	17 683,31	17 111,82	9 155,02	7 956,79
2.	Электроэнергия на технологические нужды	тыс.кВтч	1 206,68	1 206,68		337,40	1 259,66	1 100,04	1 259,22	629,61	629,61
		тыс.руб.	3 062,53	3 069,32		919,35	3 531,91	3 094,80	3 707,53	1 853,76	1 853,76
3.	Вода на технологические нужды	тыс. м³	59,74	49,56		15,26	51,81	49,40	53,81	26,91	26,91
		тыс.руб.	2 052,56	1 718,38		574,39	1 950,61	1 858,30	2 066,54	1 033,27	1 033,27
3.	Стоки	тыс. м³	10,83	10,83		2,73	10,61	10,83	10,83	5,41	5,41
		тыс.руб.	241,76	247,72		65,21	259,72	271,30	276,63	138,32	138,32
4.	Расходы на содержание и эксплуатацию оборудования, в том числе:	тыс.руб.	2 257,90	1 338,90	0,00	338,03	1 525,88	1 690,60	1 877,18	943,04	934,13
4.1.	Вспомогательные материалы	тыс.руб.	366,00	202,00		83,50	208,27	206,70	272,90	146,23	126,67
4.1.1.	в том числе: реактивы	тыс.руб.	366,00	201,50		83,05	192,80	206,70	272,90	146,23	126,67
4.2.	Услуги сторонних (подрядных) организаций	тыс.руб.	911,47	564,00	0,00	121,45	455,18	814,00	898,66	444,23	454,43
4.2.1.	в том числе: техническое обслуживание	тыс.руб.	911,47	564,00		121,45	455,18	814,00	898,66	444,23	454,43
4.2.2.	капитальный ремонт	тыс.руб.	0,00	0,00		0,00	0,00	0,00	0,00	0,00	0,00
4.3.	Амортизация производственного оборудования	тыс.руб.	656,92	367,90		91,76	367,04	367,90	367,04	183,52	183,52
4.4.	Ремонт и техническое обслуживание	тыс.руб.	323,51	205,00		41,33	495,39	302,00	338,58	169,07	169,51
4.4.1.	в том числе: капитальный ремонт (хоз. способ)	тыс.руб.	0,00	0,00		0,00	0,00	0,00	0,00	0,00	0,00
5.	Фонд оплаты труда ППП	тыс.руб.	4 405,58	4 405,58		903,55	3 614,19	3 614,19	3 614,19	1 807,09	1 807,09
6.	Страховые взносы социального характера	тыс.руб.	1 347,51	1 363,90		278,28	1 113,17	1 113,17	1 113,17	556,58	556,58
7.	Прочие прямые расходы, в том числе:	тыс.руб.	0,00	0,00	0,00	0,00	0,00	0,00	0,00	0,00	0,00
7.1.	аренда производственного оборудования	тыс.руб.	0,00	0,00		0,00	0,00	0,00	0,00	0,00	0,00
7.2.	личговые платежи	тыс.руб.	0,00	0,00		0,00	0,00	0,00	0,00	0,00	0,00
8.	Цеховые расходы	тыс.руб.	3 605,54	3 409,27	0,00	1 333,81	4 093,14	2 315,78	3 392,33	1 696,17	1 696,17
9.	Общезаводские расходы	тыс.руб.	0,00	0,00		0,00	0,00	0,00	0,00	0,00	0,00
10.	Налоги, в том числе:	тыс.руб.	30,74	30,98	0,00	7,04	28,16	30,98	28,16	14,08	14,08
10.1.	земельный налог	тыс.руб.	25,98	25,98		6,49	25,98	25,98	25,98	12,99	12,99
10.2.	плата за выбросы	тыс.руб.	4,76	5,00		0,54	2,18	5,00	2,18	1,09	1,09
10.3.	транспортный налог	тыс.руб.	0,00	0,00		0,00	0,00	0,00	0,00	0,00	0,00
11.	Итого производственная себестоимость	тыс.руб.	35 919,50	33 211,66	0,00	9 561,47	32 927,36	31 672,43	33 187,54	17 197,34	15 990,20
12.	Отпуск тепловой энергии от котельной (Эотп) или полезный отпуск	Гкал	26 639,28	23 626,32		6 311,85	21 996,41	27 755,84	24 288,50	13 114,20	11 174,30
	в том числе 1 полугодие		13 982,56	13 174,71		6 311,85	10 340,71	14 331,18	13 114,20	13 114,20	
	излишек услуг		2 226,53	2 625,64			2 515,90	3 473,34	2 851,30		2 851,30
	субсидии/субсидии		9 861,19	7 822,05			9 136,00	9 950,72	8 323,00		8 323,00
13.	Себестоимость 1 Гкал (п.11/п.12)	руб./Гкал	1 348,37	1 405,71	0,00	1 514,84	1 496,94	1 141,11	1 366,39	1 311,35	1 430,98
14.	Недополученый по независящим причинам доход	тыс.руб.	0,00	0,00		0,00	0,00	0,00	0,00	0,00	0,00
15.	Финансирование из бюджета	тыс.руб.	0,00	0,00		0,00	0,00	0,00	0,00	0,00	0,00
16.	Избыток средств в предыдущем периоде регулирования	тыс.руб.	0,00	0,00		0,00	0,00	0,00	0,00	0,00	0,00
17.	Прибыль расчетная	тыс.руб.						0,00			0,00
17.1.	Рентабельность	%	0,00%	0,00%		0,00%	0,00%	0,00%	0,00%	0,00%	0,00%
18.	Всего (п.11+п.14-п.16+п.17)	тыс.руб.	35 919,50	33 211,66	0,00	9 561,47	32 927,36	31 672,43	33 187,54	17 197,34	15 990,20
19.	Тариф производства тепловой энергии (п.18/п.12)	руб./Гкал	1 348,37	1 405,71	0,00	1 514,84	1 496,94	1 141,11	1 366,39	1 311,35	1 430,98
	1 полугодие	руб./Гкал						0,00	1 311,35		
	2 полугодие	руб./Гкал						1 141,11	1 430,98		

Руководитель организации:  
Должностное лицо, ответственное за составление формы:

  
Пермский насособинат  
Пермский филиал  
Филиал С.С.  
ФНО

## Анализ балансовой прибыли, принимаемой при установлении тарифа на производство тепловой энергии.

## Акционерное общество "Пермский мясокомбинат"

(тыс. руб.)

1	2	3	4	5	6	7	8	9
1	Составляющие прибыли.	Факт 2014 года	Факт 2015 года	Принято РСТ на 2015 год	Факт I квартала 2016 года	Ожидаемое 2016 года	Принято РСТ 2016 год	План предприятия на 2017 год
1	Прибыль на развитие производства	0,00	0,00	0,00	0,00	0,00	0,00	0,00
	в том числе:							
	- капитальные вложения		0,00		0,00	0,00		0,00
2	Прибыль на социальное развитие	0,00	0,00	0,00	0,00	0,00	0,00	0,00
	в том числе:							
	- капитальные вложения		0,00		0,00	0,00		0,00
3	Прибыль на поощрение		0,00		0,00	0,00		0,00
4	Дивиденды по акциям		0,00		0,00	0,00		0,00
5	Прибыль на прочие цели	0,00	0,00	0,00	0,00	0,00	0,00	0,00
	- услуги банка		0,00		0,00	0,00		0,00
	- % за пользование кредитом		0,00		0,00	0,00		0,00
	- другие (с расшифровкой)		0,00		0,00	0,00		0,00
6	Прибыль, облагаемая налогом	0,00	0,00	0,00	0,00	0,00	0,00	0,00
7	Налоги, сборы, платежи - всего	30,74	30,98	0,00	7,04	28,16	30,98	28,16
	в том числе:							
	- на прибыль	0,00	0,00	0,00	0,00	0,00	0,00	0,00
	- на имущество	0,00	0,00		0,00	0,00	0,00	0,00
	- плата за выбросы загрязняющих веществ	4,76	5,00		0,54	2,18	5,00	2,18
	- земельный налог	25,98	25,98		6,49	25,98	25,98	25,98
8	Прибыль от товарной продукции	30,74	30,98	0,00	7,04	28,16	30,98	28,16

Руководитель организации:

Должностное лицо, ответственное за составление формы:

Шунькин О. А.

Пущина С.С.



Подпись


ФИО

Расчет тарифа на тепловую энергию для конечных потребителей  
Акционерное общество "Пермский мясокомбинат"

№ п/п	Показатели	Ед. изм.	Факт 2014 года	Факт 2015 года	Факт I квартала 2016 года	Ожидаемое 2016 года	Плановый показатель 2016 год	План предприятия 2017 год	Факт I квартала 2016 года	Факт II квартала 2016 года
1	2	3	4	5	6	7	8	9	10	11
1.	Стоимость покупной тепловой энергии	тыс.руб.	0,00	0,00	0,00	0,00	0,00	0,00	0,00	0,00
2.	Объем отпускаемой тепловой энергии собственного производства (с учетом собственного потребления)	Гкал	26639,28	23626,32	6311,85	21996,41	27755,84	24288,50	13114,20	11174,30
2.1.	в т.ч. сторонним потребителям с коллекторов котельной (без передачи)	Гкал								0,00
	в т.ч. населению	Гкал								0,00
	бюджетным организациям	Гкал								0,00
	прочим потребителям	Гкал								0,00
3.	Тариф на производство тепловой энергии (п.19 Приложение 8)	руб/Гкал	1348,37	1405,71	1514,84	1496,94	1141,11	1366,39	1311,35	1430,98
4.	Средневзвешенная стоимость покупки и производства тепловой энергии (п.3+(п.4-п4.1)*п.5)/(п.1+п.4-п4.1)	руб/Гкал	1348,37	1405,71	1514,84	1496,94	1141,11	1366,39	1311,35	1430,98
5.	Тариф на услуги по передаче тепловой энергии (п.20 Приложение 9)	руб/Гкал	0,00	0,00	0,00	0,00	0,00	0,00	0,00	0,00
6.	Полезный отпуск тепловой энергии потребителям (с учетом услуг по передаче)	Гкал	26639,28	23626,32	6311,85	21996,41	27755,84	24288,50	13114,20	11174,30
6.1.	в т.ч. населению	Гкал	0,00	0,00	0,00	0,00	0,00	0,00	0,00	0,00
6.2.	бюджетным организациям	Гкал	0,00	0,00	0,00	245,07	719,50	482,50	385,50	97,00
6.3.	прочим потребителям	Гкал	0,00	0,00	0,00	0,00	0,00	0,00	0,00	0,00
6.4.	собственное потребление	Гкал	26639,28	23626,32	6311,85	21751,34	27036,34	23806,00	12728,70	11077,30
7.	Тариф на тепловую энергию, отпускаемую потребителям, с учетом услуг по передаче (п.6+п.7)	руб/Гкал	1348,37	1405,71	1514,84	1496,94	1141,11	1366,39	1311,35	1430,98
	1 полугодие	руб/Гкал						1311,35	1311,35	
	июль-август	руб/Гкал						1311,35		
	сентябрь-декабрь	руб/Гкал					1141,10	1430,98		
8.	Необходимая валовая выручка	тыс.руб.	35919,50	33211,66	9561,47	32927,36	31672,43	33187,54	17197,34	15990,20
	проверка		0,00	0,00	0,00	0,00	0,00	0,00	0,00	0,00

Руководитель организации:

Должностное лицо, ответственное за составление формы:



Шунькин О. А.

Пушкина С.С.  
ФИО

## РАСЧЕТ НВВ на 2017-2019 гг.

№ п.п.	Параметры расчета расходов	Единица измерения	2016	2017 (базовый)		2018		2019	
			утверждено	план организации	план органа регулирования	план организации	план органа регулирования	план организации	план органа регулирования
1	Индекс потребительских цен на расчетный период регулирования (ИПЦ)	%	7,10%	4,70%		4,00%		4,00%	
2	Индекс эффективности операционных расходов (1-5%) (ИЕ)	%		1,00%		1,00%		1,00%	
3	Индекс изменения количества активов (ИКА)	%		-100,00%		0,00%		0,00%	
3.1.	Количество условных единиц, относящихся к активам, необходимым для осуществления регулируемой деятельности	у.е.	23,82	0,00		0,00		0,00	
3.2.	Установленная тепловая мощность источников тепловой энергии	Гкал/ч	22,50	22,50		22,50		22,50	
4	Коэффициент эластичности затрат по росту активов (Кэл)			0,75		0,75		0,75	
5	Показатели энергосбережения и энергетической эффективности								
6	Нормативный уровень прибыли								
7	Максимальная возможная корректировка НВВ в зависимости от достижения установленного уровня надежности и качества услуг	%		0,5%		1,0%		2,0%	
8	Итого коэффициент индексации			0,262		1,040		1,040	
<b>1. Расчет операционных расходов</b>									
№ п.п.	Показатели	Единица измерения	2016	2017 (базовый уровень операционных расходов)		2018		2019	
				план организации	план органа регулирования	план организации	план органа регулирования	план организации	план органа регулирования
1.1.	Расходы на приобретение сырья и материалов	тыс.руб.	302,00	272,90	0,00	283,79	0,00	293,11	0,00
1.2.	Расходы на ремонт основных средств	тыс.руб.	206,70	338,58	0,00	352,09	0,00	366,14	0,00
1.3.	Расходы на оплату работ и услуг производственного характера, выполненных по договорам со сторонними организациями	тыс.руб.	814,00	898,66	0,00	934,51	0,00	971,79	0,00
	из них на ремонт	тыс.руб.	0,00	0,00	0,00	0,00	0,00	0,00	0,00
1.4.	Расходы на оплату труда в том числе оплата труда производственного персонала	тыс.руб.	3986,00	3986,00	0,00	4145,02	0,00	4310,39	0,00
	из них на ремонт	тыс.руб.	3614,19	3614,19	0,00	3758,38	0,00	3908,32	0,00
1.5.	Расходы на оплату иных работ и услуг (расходы на оплату услуг связи, инженерной охраны, консульских услуг, юридических, информационных, аудиторских и консультационных услуг, услуг по стратегическому управлению организацией и другим работ и услуг)	тыс.руб.	15,65	15,28	0,00	15,89	0,00	16,52	0,00
1.6.	Расходы на служебные командировки	тыс.руб.	0,00	0,00	0,00	0,00	0,00	0,00	0,00
1.7.	Расходы на обучение персонала	тыс.руб.	0,00	0,00	0,00	0,00	0,00	0,00	0,00
1.8.	Лицензионный платеж (в случае если договор лицензия не предусматривает переход права собственности на предмет лицензия к лицензиатару)	тыс.руб.		0,00		0,00		0,00	0,00
1.9.	Арендная плата (НЕ производственных объектов)	тыс.руб.	0,00	0,00	0,00	0,00	0,00	0,00	0,00
1.10.	Другие расходы	тыс.руб.	1893,29	2880,68	0,00	2995,60	0,00	3115,12	0,00
1.11.	<b>ИТОГО операционные расходы</b>	тыс.руб.	<b>7 217,64</b>	<b>8 392,09</b>	<b>0,00</b>	<b>8 726,90</b>	<b>0,00</b>	<b>9 075,07</b>	<b>0,00</b>
<b>2. Расчет расходов на приобретение энергетических ресурсов, холодной воды и теплоносителя</b>									
№ п.п.	Показатели	Единица измерения	2016	2017 (базовый)		2018		2019	
				план организации	план органа регулирования	план организации	план органа регулирования	план организации	план органа регулирования
2.1.	Топливо на технологические нужды	тыс.руб.	17 683,31	17 111,82	0,00	17 625,17	0,00	18 153,93	0,00
2.2.	Электроэнергия на технологические нужды	тыс.руб.	3 024,80	3 707,53	0,00	4 005,13	0,00	4 324,46	0,00
2.3.	Вода на технологические нужды	тыс.руб.	1 858,30	2 056,54	0,00	2 171,94	0,00	2 274,02	0,00
2.4.	Теплоноситель на технологические нужды	тыс.руб.	0,00	0,00	0,00	0,00	0,00	0,00	0,00
2.5.	Прочие тепловые энергия	тыс.руб.	0,00	0,00	0,00	0,00	0,00	0,00	0,00
2.6.	<b>ИТОГО расходы на приобретение энергетических ресурсов, холодной воды, тепловой энергии и теплоносителя</b>	тыс.руб.	<b>22 636,41</b>	<b>22 885,89</b>	<b>0,00</b>	<b>23 801,24</b>	<b>0,00</b>	<b>24 752,41</b>	<b>0,00</b>
<b>3. Расчет неподконтрольных расходов</b>									
№ п.п.	Показатели	Единица измерения	2016	2017 (базовый)		2018		2019	
				план организации	план органа регулирования	план организации	план органа регулирования	план организации	план органа регулирования
3.1.	Расходы на оплату услуг, оказываемых организациями, осуществляющими регулирующие функции, в том числе услуги по передаче тепловой энергии	тыс.руб.	271,30	276,63	0,00	290,74	0,00	304,41	0,00
	водоснабжение	тыс.руб.	0,00	0,00	0,00	0,00	0,00	0,00	0,00
	отопление	тыс.руб.	271,30	276,63	0,00	290,74	0,00	304,41	0,00
	водоснабжение	тыс.руб.	0,00	0,00	0,00	0,00	0,00	0,00	0,00
3.2.	Арендная плата производственных объектов	тыс.руб.	0,00	0,00	0,00	0,00	0,00	0,00	0,00
3.3.	Концессионная плата	тыс.руб.	0,00	0,00	0,00	0,00	0,00	0,00	0,00
3.4.	Расходы на уплату налогов, сборов и других обязательных платежей, в том числе плата за выброс и сброс загрязняющих веществ в окружающую среду, размещение отходов и другие виды негативного воздействия на окружающую среду в пределах установленных нормативов (в т.ч. транспортный налог)	тыс.руб.	65,98	38,21	0,00	38,21	0,00	38,21	0,00
	обязательное страхование	тыс.руб.	0,00	0,00	0,00	0,00	0,00	0,00	0,00
	налог на имущество	тыс.руб.	35,00	10,05	0,00	10,05	0,00	10,05	0,00
	налог на имущество	тыс.руб.	0,00	0,00	0,00	0,00	0,00	0,00	0,00
	налог на имущество	тыс.руб.	0,00	0,00	0,00	0,00	0,00	0,00	0,00
	налог на имущество	тыс.руб.	0,00	0,00	0,00	0,00	0,00	0,00	0,00
	налог на имущество	тыс.руб.	0,00	0,00	0,00	0,00	0,00	0,00	0,00
3.5.	Страховые взносы социального характера	тыс.руб.	1113,20	1227,69	0,00	1276,67	0,00	1327,60	0,00
3.6.	Расходы по сомнительным долгам	тыс.руб.	0,00	0,00	0,00	0,00	0,00	0,00	0,00
3.7.	Амортизация основных средств и нематериальных активов	тыс.руб.	367,90	367,04	0,00	367,04	0,00	367,04	0,00
3.8.	Расходы на выплаты по договорам займа и кредитным договорам в т.ч. проценты по заемным средствам	тыс.руб.	0,00	0,00	0,00	0,00	0,00	0,00	0,00
3.9.	Прочие неподконтрольные расходы	тыс.руб.	0,00	0,00	0,00	0,00	0,00	0,00	0,00
3.10.	<b>ИТОГО</b>	тыс.руб.	<b>1818,38</b>	<b>1909,56</b>	<b>0,00</b>	<b>1972,65</b>	<b>0,00</b>	<b>2037,25</b>	<b>0,00</b>
3.11.	Налог на прибыль	тыс.руб.	0,00	0,00	0,00	0,00	0,00	0,00	0,00
	Экономия, определенная в прошедшем долгосрочном периоде регулирования и подлежащая учету в текущем долгосрочном периоде регулирования	тыс.руб.	0,00	0,00	0,00	0,00	0,00	0,00	0,00
3.12.	<b>ИТОГО неподконтрольных расходов</b>	тыс.руб.	<b>1 818,38</b>	<b>1 909,56</b>	<b>0,00</b>	<b>1 972,65</b>	<b>0,00</b>	<b>2 037,25</b>	<b>0,00</b>
<b>4. Расчет необходимой валовой выручки</b>									
№ п.п.	Показатели	Единица измерения	2016	2017 (базовый)		2018		2019	
				план организации	план органа регулирования	план организации	план органа регулирования	план организации	план органа регулирования
4.1.	Операционные (подконтрольные) расходы	тыс.руб.	7 217,64	8 392,09	0,00	8 726,90	0,00	9 075,07	0,00
4.2.	Неподконтрольные расходы	тыс.руб.	1 818,38	1 909,56	0,00	1 972,65	0,00	2 037,25	0,00
4.3.	Расходы на приобретение энергетических ресурсов, холодной воды, тепловой энергии и теплоносителя	тыс.руб.	22 636,41	22 885,89	0,00	23 801,24	0,00	24 752,41	0,00
4.4.	Прибыль, в том числе капитальные вложения	тыс.руб.							
4.5.	Результаты деятельности до периода регулирования цен (тарифов) на основе долгосрочных параметров регулирования	тыс.руб.							
4.6.	Корректировка НВВ, в том числе	тыс.руб.	0,00	0,00	0,00	0,00	0,00	0,00	0,00
4.7.	<b>ИТОГО НВВ</b>	тыс.руб.	<b>31 672,43</b>	<b>33 187,54</b>	<b>0,00</b>	<b>34 500,79</b>	<b>0,00</b>	<b>35 864,73</b>	<b>0,00</b>
	проверка								

Руководитель организации:

Должностное лицо, ответственное за составление формы:

Шумкин О.А.

Иванов С.С.

**Расчет операционных (подконтрольных) расходов на производство и передачу тепловой энергии на каждый год долгосрочного периода регулирования (заявка организации)**


**Акционерное общество "Пермский мяскокомбинат"**

Коэффициент индексации подконтрольных расходов				Период регулирования		
№ п/п	Параметры расчета расходов	Единица измерения	Утверждено на 2016 год	2017 год	2018 год	2019 год
1.	Индекс потребительских цен на расчетный период регулирования (ИПЦ)	%	7,10%	4,70%	4,00%	4,00%
2.	Индекс эффективности операционных расходов (ИР) 1-5%	%		1,00%	1,00%	1,00%
3.	Индекс изменения количества активов (ИКА)	%		0,34%	0,00%	0,00%
4.	Коэффициент эластичности затрат по росту активов ( $K_{эл}$ )			0,75	0,75	0,75
<b>5.</b>	<b>Итого коэффициент индексации</b>			<b>1,16</b>	<b>1,040</b>	<b>1,040</b>

Подконтрольные расходы				Период регулирования		
№ п/п	Наименование	Ед. изм.	Утверждено на 2016 год	Базовый уровень операционных расходов 2017 год	2018 год	2019 год
1	2	3	4	5	6	7
1.	Расходы на приобретение сырья и материалов	тыс. руб.	302,00	272,90	283,79	295,11
2.	Расходы на ремонт основных средств	тыс. руб.	206,70	338,58	352,09	366,14
3.	Расходы на оплату работ и услуг производ. характера, выполняемых по договорам со сторонними организациями	тыс. руб.	814,00	898,66	934,51	971,79
	из них на ремонт	тыс. руб.	0,00	0,00	0,00	0,00
4.	Расходы на оплату труда	тыс. руб.	3986,00	3986,00	4145,02	4310,39
	в том числе оплата труда производственного персонала	тыс. руб.	3614,19	3614,19	3758,38	3908,32
	из них на ремонт	тыс. руб.	0,00		0,00	0,00
5.	Расходы на оплату иных работ и услуг (расходы на оплату услуг связи, вневедомственной охраны, коммунальных услуг, юридических, информационных, аудиторских и консультационных услуг, услуг по стратегическому управлению организацией и других работ и услуг)	тыс. руб.	15,65	15,28	15,89	16,52
6.	Расходы на служебные командировки	тыс. руб.	0,00	0,00	0,00	0,00
7.	Расходы на обучение персонала	тыс. руб.	0,00	0,00	0,00	0,00
8.	Лизинговый платеж (в случае если договор лизинга не предусматривает переход права собственности на предмет лизинга к лизингополучателю)	тыс. руб.				
9.	Арендная плата (НЕ производственных объектов)	тыс. руб.	0,00	0,00	0,00	0,00
10.	Другие расходы, в т.ч.	тыс. руб.	1893,29	2880,68	2995,60	3115,12
10.1.	расходы по охране труда	тыс. руб.		96,01	99,84	103,82
10.2.	услуги вспомогательных подразделений предприятия	тыс. руб.		2784,67	2895,76	3011,29
10.3.						
<b>11.</b>	<b>ИТОГО подконтрольных расходов</b>	<b>тыс. руб.</b>	<b>7217,64</b>	<b>8392,09</b>	<b>8726,90</b>	<b>9075,07</b>

Руководитель организации:

Должностное лицо, ответственное за составление формы:

 Дущин О.А.  
 Подпись Пушкина С.С. ФИО

Реестр неподконтрольных расходов на производство и передачу тепловой энергии


Приложение 5.3.\*

Акционерное общество "Пермский мясокомбинат"

N п.п.	Наименование расхода	Единица измерения	2015-2016 годы				2017 год		2018 год		2019 год	
			утверждено на 2015 год	факт 2015	утверждено на 2016 год	факт 1 квартал 2016 года	прогноз расходов по данным регулируемой организации	определено регулирующим органом	прогноз расходов по данным регулируемой организации	определено регулирующим органом	прогноз расходов по данным регулируемой организации	определено регулирующим органом
1	2	3	4	5	6	7	8	9	10	11	12	13
1.	Расходы на оплату услуг, оказываемых организациями, осуществляющими регулируемые виды деятельности, в том числе	тыс. руб.	0,00	247,72	271,30	65,21	276,63	0,00	290,74	0,00	304,41	0,00
	услуги по передаче тепловой энергии	тыс. руб.	0,00	0,00	0,00	0,00	0,00					
	водоотведение	тыс. руб.		247,72	271,30	65,21	276,63		290,74		304,41	
		тыс. руб.										
2.	Расходы на уплату налогов, сборов и других обязательных платежей, в том числе	тыс. руб.	0,00	65,98	65,98	9,55	38,21	0,00	38,21	0,00	38,21	0,00
	земельный налог	тыс. руб.		25,98	25,98	6,49	25,98		25,98		25,98	
	плата за выбросы и сбросы загрязняющих веществ в окружающую среду, размещение отходов и другие виды негативного воздействия на окружающую среду в пределах установленных нормативов и (или) лимитов	тыс. руб.		5,00	5,00	0,54	2,18		2,18		2,18	
	транспортный налог	тыс. руб.										
	обязательное страхование	тыс. руб.		35,00	35,00	2,51	10,05		10,05		10,05	
	налог при упрощенной системе налогообложения	тыс. руб.										
	налог на имущество	тыс. руб.										
3.	Концессионная плата	тыс. руб.										
4.	Арендная плата по производственным объектам	тыс. руб.	0,00	0,00	0,00	0,00	0,00	0,00				
5.	Расходы по сомнительным долгам	тыс. руб.										
6.	Страховые взносы социального характера	тыс. руб.		1468,16	1113,20	306,92	1227,69	0,00	1276,67		1327,60	
7.	Амортизация основных средств и нематериальных активов	тыс. руб.	0,00	367,90	367,90	91,76	367,04	0,00	367,04		367,04	
8.	Расходы на выплаты по договорам займа и кредитным договорам, в том числе	тыс. руб.										
	проценты по заемным средствам	тыс. руб.										
9.	Прочие неподконтрольные расходы	тыс. руб.										
10	<b>ИТОГО</b>	<b>тыс. руб.</b>	<b>0,00</b>	<b>2149,76</b>	<b>1818,38</b>	<b>473,44</b>	<b>1909,56</b>	<b>0,00</b>	<b>1972,65</b>	<b>0,00</b>	<b>2037,25</b>	<b>0,00</b>
11.	Налог на прибыль	тыс. руб.										
12.	Экономия, определенная в прошедшем долгосрочном периоде регулирования и подлежащая учету в текущем долгосрочном периоде регулирования	тыс. руб.										
13.	<b>Итого неподконтрольных расходов</b>	<b>тыс. руб.</b>	<b>0,00</b>	<b>2149,76</b>	<b>1818,38</b>	<b>473,44</b>	<b>1909,56</b>	<b>0,00</b>	<b>1972,65</b>	<b>0,00</b>	<b>2037,25</b>	<b>0,00</b>

Руководитель организации:

Должностное лицо, ответственное за составление формы:

  
 Шужкин О.А.  
 Подпись  
 Пушкова С.С.  
 ФИО



## Реестр расходов на приобретение энергетических ресурсов, холодной воды и теплоносителя


## Акционерное общество "Пермский мясокомбинат"

N п.п.	Параметры расчета расходов	Единица измерения	2015	2016	2016	2017 (базовый)		2018		2019	
			факт	утверждено	ожидаемое	план организации	план органа регулирования	план организации	план органа регулирования	план организации	план органа регулирования
1.	Удельный расход условного топлива при производстве тепловой энергии	кг у.т./Гкал	183,00	157,90	157,89	157,90		157,90		157,90	
2.	Норматив потерь тепловой энергии в сетях	Гкал	1 998,49	0,00	0,00	1 998,49		1 998,49		1 998,49	
3.	Расход электрической энергии на технологические нужды	тыс.кВт.ч	1 206,68	1 100,04	1 259,66	1 259,22	0,00	1 259,22	0,00	1 259,22	0,00
4.	Расход холодной воды (теплоносителя) на технологические нужды	тыс.куб.м	49,56	49,40	51,81	53,81	0,00	53,81	0,00	53,81	0,00
5.	Индекс роста цен на газ в соответствии с прогнозом СЭР РФ	%		102,00%		102,00%		103,00%		103,00%	
6.	Индекс роста цен на уголь в соответствии с прогнозом СЭР РФ	%		100,30%							
7.	Индекс роста цен на нефтепродукты в соответствии с прогнозом СЭР РФ	%		96,00%							
8.	Индекс роста цен на электрическую энергию в соответствии с прогнозом СЭР РФ	%		107,50%		109,00%		108,00%		108,00%	
9.	Индекс роста цен на тепловую энергию в соответствии с прогнозом СЭР РФ (с 01 июля)	%		106,40%							
10.	Индекс роста цен на водоснабжение, водоотведение в соответствии с прогнозом СЭР РФ	%				104,00%		105,10%		104,70%	

N п.п.	Наименование ресурса	2015-2016 годы				2017 год		2018 год		2019 год	
		утверждено на 2013 год, тыс. руб.	факт 2013, тыс.руб.	утверждено на 2014 год, тыс.руб.	факт 1 квартал 2014 года, тыс.руб.	прогноз расходов по данным регулируемой организации	определено регулирующим органом	прогноз расходов по данным регулируемой организации	определено регулирующим органом	прогноз расходов по данным регулируемой организации	определено регулирующим органом
1	2	3	4	5	6	7	8	9	10	11	12
1.	Расходы на топливо на технологические нужды	0,00	17 637,60	17 683,31	5 141,80	17 111,82	0,00	17 625,17		18 153,93	
2.	Расходы на электроэнергию на технологические нужды	0,00	3 069,32	3 094,80	919,35	3 707,53	0,00	4 004,13		4 324,46	
3.	Расходы на воду на технологические нужды	0,00	1 718,38	1 858,30	574,39	2 066,54	0,00	2 171,94		2 274,02	
4.	Расходы на теплоноситель на технологические нужды										
5.	Расходы на покупную тепловую энергию	0,00	0,00	0,00	0,00	0,00	0,00				
6.	<b>ИТОГО расходы на приобретение энергетических ресурсов, холодной воды и теплоносителя</b>	<b>0,00</b>	<b>22425,31</b>	<b>22636,41</b>	<b>6635,54</b>	<b>22885,89</b>	<b>0,00</b>	<b>23801,24</b>	<b>0,00</b>	<b>24752,41</b>	<b>0,00</b>

Руководитель организации:

Должностное лицо, ответственное за составление формы:



Шунькин О.А.

Пушкина С.С.

Подпись

ФИО


Расчет тарифов на тепловую энергию (мощность), отпускаемую от источника (источников) тепловой энергии (ПРЕДЛОЖЕНИЕ ОРГАНИЗАЦИИ)

Акционерное общество "Пермский мясокомбинат"

№ п/п	Источник тепловой энергии	Необходимая валовая выручка, тыс.руб.	Объем отпуска тепловой энергии от источника тепловой энергии, Гкал	в т.ч. по нерегулируемым и долгосрочным договорам, Гкал	Суммарная договорная (заявленная) тепловая нагрузка потребителей тепловой энергии, Гкал/ч	в т.ч. по нерегулируемым долгосрочным договорам, Гкал/ч	Расходы на топливо, тыс. руб.	Одноставочный тариф, руб./ Гкал	в т.ч. первое полугодие	в т.ч. второе полугодие	Рост тарифа со второго полугодия, %	Ставка за тепловую энергию двухставочного тарифа, руб./ Гкал	Ставка за содержание тепловой мощности двухставочного тарифа, тыс. руб./Гкал/ч в мес.
1	2	3	4	5	6	7	8	9	10	11	12	13	
<b>2017 год</b>													
Э	Источник тепловой энергии 1	33 187,54	24288,50	0,00	0,00	0,00	17111,82	1366,39	1311,35	1430,98	109%		
	- горячая вода		0,00		0,00	0,00							
	- отборный пар от 1,2 до 2,5 кгс/см2				0,00	0,00						#ДЕЛ/0!	
	- отборный пар от 2,5 до 7,0 кгс/см2				0,00	0,00						#ДЕЛ/0!	
	- отборный пар от 7,0 до 13,0 кгс/см2				0,00	0,00						#ДЕЛ/0!	
	- отборный пар свыше 13,0 кгс/см2				0,00	0,00						#ДЕЛ/0!	
	- острый и редуцированный пар				0,00	0,00						#ДЕЛ/0!	
<b>2018 год</b>													
2.	Источник тепловой энергии 1	34 500,79	24288,50	0,00	0,00	0,00	17625,17	1420,46	1430,98	1408,11	98%		
	- горячая вода		0,00	0,00	0,00	0,00							
	- отборный пар от 1,2 до 2,5 кгс/см2				0,00	0,00						#ДЕЛ/0!	
	- отборный пар от 2,5 до 7,0 кгс/см2				0,00	0,00						#ДЕЛ/0!	
	- отборный пар от 7,0 до 13,0 кгс/см2				0,00	0,00						#ДЕЛ/0!	
	- отборный пар свыше 13,0 кгс/см2				0,00	0,00						#ДЕЛ/0!	
	- острый и редуцированный пар				0,00	0,00						#ДЕЛ/0!	
<b>2019 год</b>													
3.	Источник тепловой энергии 1	35 864,73	24288,50	0,00	0,00	0,00	18153,93	1476,61	1408,11	1557,01	111%		
	- горячая вода		0,00	0,00	0,00	0,00							
	- отборный пар от 1,2 до 2,5 кгс/см2				0,00	0,00						#ДЕЛ/0!	
	- отборный пар от 2,5 до 7,0 кгс/см2				0,00	0,00						#ДЕЛ/0!	
	- отборный пар от 7,0 до 13,0 кгс/см2				0,00	0,00						#ДЕЛ/0!	
	- отборный пар свыше 13,0 кгс/см2				0,00	0,00						#ДЕЛ/0!	
	- острый и редуцированный пар				0,00	0,00						#ДЕЛ/0!	

Примечание: гр. 6 заполняется с учетом мощности, поддерживаемой для отдельных категорий (групп) социально значимых потребителей, приобретающих услуги по поддержанию резервной тепловой мощности).

Руководитель организации:  
Должностное лицо, ответственное за составление формы:

  
 Подпись \_\_\_\_\_ Шунькин О. А.  
 Пуцкина С. С.  
 ФИО \_\_\_\_\_

**Расчет тарифов на услуги по передаче тепловой энергии (ПРЕДЛОЖЕНИЕ ОРГАНИЗАЦИИ)  
Акционерное общество "Гермский мясокомбинат"**

№ л/п	Показатели	Единицы измерения	Водяные тепловые сети		Паровые тепловые сети	
			базовый период (ожидаемое 2016 года)	период регулирования (2017 год)	базовый период (ожидаемое 2016 года)	период регулирования (2017 год)
1	2	3	4	5	6	7
1	Необходимая валовая выручка, отнесенная на передачу тепловой энергии, в т.ч.:	тыс. руб.	0,00	0,00	0,00	0,00
1.1.	экономически обоснованные расходы на содержание эксплуатируемых регулируемой организацией тепловых пунктов, тепловых сетей, расположенных после тепловых пунктов, и на оплату потерь в указанных сетях	тыс. руб.				
2	Объем отпуска тепловой энергии в виде пара или воды из тепловых сетей регулируемой организации	тыс. Гкал	21 996,41	24 288,50	0,00	0,00
2.1.	в т.ч. объем отпуска тепловой энергии в виде пара или воды из тепловых сетей регулируемой организации потребителям, теплопотребляющие установки которых подключены после тепловых пунктов (на тепловых пунктах), эксплуатируемых регулируемой организацией	тыс. Гкал				
3	Суммарная договорная (заявленная) тепловая нагрузка потребителей	Гкал/ч				
3.1.	в т.ч. суммарная договорная (заявленная) тепловая нагрузка потребителей, теплопотребляющие установки которых подключены после тепловых пунктов (на тепловых пунктах), эксплуатируемых регулируемой организацией	Гкал/ч				
4	При отсутствии дифференциации тарифов по схеме подключения теплопотребляющих установок потребителей тепловой энергии к системе теплоснабжения					
4.1.	Одноставочный тариф на услуги по передаче тепловой энергии	руб./Гкал	0,00	0,00	0,00	0,00
	1 полугодие	руб./Гкал	0,00	0,00	0,00	0,00
	2 полугодие	руб./Гкал	0,00	0,00	0,00	0,00
5	При дифференциации тарифов по схеме подключения теплопотребляющих установок потребителей тепловой энергии к системе теплоснабжения:					
5.1.	При подключении к тепловой сети без дополнительного преобразования на тепловых пунктах, эксплуатируемых регулируемой организацией:					
5.1.1.	Одноставочный тариф на услуги по передаче тепловой энергии	руб./Гкал				
5.2.	При подключении к тепловой сети после тепловых пунктов (на тепловых пунктах), эксплуатируемых регулируемой организацией:					
5.2.1.	Одноставочный тариф на услуги по передаче тепловой энергии	руб./Гкал				

Руководитель организации:

Должностное лицо, ответственное за составление формы:

Подпись


ФИО

## Количество условных единиц, относимых к активам организации, осуществляющим деятельность по производству и передаче тепловой энергии

№ п.п.	Наименование	Единица измерения	Диаметр/производительность	Количество условных единиц (У) на единицу измерения (2016 год)	Количество условных единиц измерения (2017 год)	Объем условных единиц	Количество единиц измерения (2017 год)	Объем условных единиц	Количество единиц измерения (2018 год)	Объем условных единиц	Количество единиц измерения (2019 год)	Объем условных единиц
				У/ед.изм.	ед.изм.	У=5*6	ед.изм.	У=5*8	ед.изм.	У=5*10	ед.изм.	У=5*12
1	Однотрубная тепломагистраль	км	100	11,00	0,58	4,80	0,58	4,80	0,58	4,80	0,58	4,80
			125	12,50	0,31	2,93	0,31	2,93	0,31	2,93	0,31	2,93
			150	14,00	0,09	0,97	0,09	0,97	0,09	0,97	0,09	0,97
			200	17,00	0,04	0,54	0,04	0,54	0,04	0,54	0,04	0,54
			250	20,00	0,00	0,00	0,00	0,00	0,00	0,00	0,00	0,00
			300	23,00	0,00	0,00	0,00	0,00	0,00	0,00	0,00	0,00
			350	26,00	0,00	0,00	0,00	0,00	0,00	0,00	0,00	0,00
			400	29,00	0,00	0,00	0,00	0,00	0,00	0,00	0,00	0,00
			450	32,00	0,00	0,00	0,00	0,00	0,00	0,00	0,00	0,00
			500	35,00	0,00	0,00	0,00	0,00	0,00	0,00	0,00	0,00
			600	41,00	0,00	0,00	0,00	0,00	0,00	0,00	0,00	0,00
			700	47,00	0,00	0,00	0,00	0,00	0,00	0,00	0,00	0,00
			2	Двухтрубная тепломагистраль	км	100	11,00	0,00	0,00	0,00	0,00	0,00
125	12,50	0,25				3,10	0,25	3,10	0,25	3,10	0,25	3,10
150	14,00	0,73				10,19	0,73	10,19	0,73	10,19	0,73	10,19
200	17,00	0,00				0,00	0,00	0,00	0,00	0,00	0,00	0,00
250	20,00	0,00				0,00	0,00	0,00	0,00	0,00	0,00	0,00
300	23,00	0,00				0,00	0,00	0,00	0,00	0,00	0,00	0,00
350	26,00	0,00				0,00	0,00	0,00	0,00	0,00	0,00	0,00
400	29,00	0,00				0,00	0,00	0,00	0,00	0,00	0,00	0,00
450	32,00	0,00				0,00	0,00	0,00	0,00	0,00	0,00	0,00
500	35,00	0,00				0,00	0,00	0,00	0,00	0,00	0,00	0,00
600	41,00	0,00				0,00	0,00	0,00	0,00	0,00	0,00	0,00
700	47,00	0,00				0,00	0,00	0,00	0,00	0,00	0,00	0,00
3	Трехтрубная тепломагистраль	км				100	11,00	0,00	0,00	0,00	0,00	0,00
			125	12,50	0,00	0,00	0,00	0,00	0,00	0,00	0,00	0,00
			150	14,00	0,00	0,00	0,00	0,00	0,00	0,00	0,00	0,00
			200	17,00	0,00	0,00	0,00	0,00	0,00	0,00	0,00	0,00
			250	20,00	0,00	0,00	0,00	0,00	0,00	0,00	0,00	0,00
			300	23,00	0,00	0,00	0,00	0,00	0,00	0,00	0,00	0,00
			350	26,00	0,00	0,00	0,00	0,00	0,00	0,00	0,00	0,00
			400	29,00	0,00	0,00	0,00	0,00	0,00	0,00	0,00	0,00
			450	32,00	0,00	0,00	0,00	0,00	0,00	0,00	0,00	0,00
			500	35,00	0,00	0,00	0,00	0,00	0,00	0,00	0,00	0,00
			600	41,00	0,00	0,00	0,00	0,00	0,00	0,00	0,00	0,00
			700	47,00	0,00	0,00	0,00	0,00	0,00	0,00	0,00	0,00
			4	Четырехтрубная тепломагистраль	км	100	11,00	0,00	0,00	0,00	0,00	0,00
125	12,50	0,00				0,00	0,00	0,00	0,00	0,00	0,00	0,00
150	14,00	0,00				0,00	0,00	0,00	0,00	0,00	0,00	0,00
200	17,00	0,00				0,00	0,00	0,00	0,00	0,00	0,00	0,00
250	20,00	0,00				0,00	0,00	0,00	0,00	0,00	0,00	0,00
300	23,00	0,00				0,00	0,00	0,00	0,00	0,00	0,00	0,00
350	26,00	0,00				0,00	0,00	0,00	0,00	0,00	0,00	0,00
400	29,00	0,00				0,00	0,00	0,00	0,00	0,00	0,00	0,00
450	32,00	0,00				0,00	0,00	0,00	0,00	0,00	0,00	0,00
500	35,00	0,00				0,00	0,00	0,00	0,00	0,00	0,00	0,00
600	41,00	0,00				0,00	0,00	0,00	0,00	0,00	0,00	0,00
700	47,00	0,00				0,00	0,00	0,00	0,00	0,00	0,00	0,00
5	Тепловой узел на балансе теплоснабжающей организации	1 узел					5,00	0,00	0,00	0,00	0,00	0,00
6	Подключающая насосная станция	1 станция		25,00	0,00	0,00	0,00	0,00	0,00	0,00	0,00	
7	Расчетная присоединительная тепловая мощность на балансе теплоснабжающей организации	1 Гкал/ч										
11	Итого			0,50	2,61	1,30	2,77	1,38	2,77	1,38	2,77	
						23,82		23,90		23,90		

Руководитель организации:  
Должностное лицо, ответственное за составление формы:

Подпись



Шумькин О. А.  
Латкина Ю. В.  
ФИО